

rdv



Administração
Judicial

FASHION CHRISTY COMÉRCIO DE VESTUÁRIO E ACESSÓRIOS LTDA



1º Relatório Mensal de Atividades (RMA)

Abril/2026

Processo nº 5090114-27.2026.8.21.0001

2º Juízo da Vara Regional Empresarial de Porto Alegre/RS

Sumário

1. Introdução.....	1
2. Sobre este Relatório.....	3
3. Cronograma Processual.....	4
4. Descrição e Histórico da Sociedade.....	5
5. Motivos da Crise Econômico Financeira.....	6
6. Quadro Funcional.....	7
7. Análise Financeira	
9.1. Balanço Patrimonial.....	8
9.2. Demonstração do Resultado do Exercício	12
9.3. Fluxo de Caixa – DFC.....	13
9.4. Endividamento	14
9.5. Indicadores.....	16
10. Relato Recuperanda.....	18



Sobre este Relatório

Este Relatório Mensal de Atividades (RMA) reúne, de forma sintética, as informações operacionais, financeiras, econômicas e processuais da Recuperação Judicial da empresa FASHION CHRISTY COMÉRCIO DE VESTUÁRIO E ACESSÓRIOS LTDA. Os dados foram coletados e analisados pela RDV Administração Judicial, na qualidade de administradora judicial do processo.

No que tange às informações contábeis e financeiras, estas foram enviadas diretamente à Administradora Judicial, e sua análise foi complementada por meio de reuniões com os procuradores e representantes da Recuperanda, sendo que os dados de conteúdo jurídico foram extraídos dos autos da Recuperação Judicial.

Todos os dados financeiros, contábeis, fiscais e trabalhistas fornecidos pela Recuperanda devem ser encaminhados mensalmente ao Administrador Judicial. Após o recebimento da totalidade das informações, o Administrador Judicial, depois da análise pormenorizada e do tratamento dos dados, apresenta o Relatório Mensal de Atividades – “RMA” – dentro da competência mensal subsequente ao envio.

As informações para realização deste relatório, referente ao mês de Abril de 2026, foi elaborado com base na documentação apresentada pela própria Recuperanda, e foram recebidas na sua integralidade em 22/05/2026.

Todos os documentos que serviram de base para a elaboração deste relatório estão disponíveis para consulta, bem como eventuais informações adicionais, mediante solicitação à Administração Judicial.

Por oportuno, salienta-se que o RMA reflete a análise técnica e contábil limitada às informações disponibilizadas pela Recuperanda, não exaustiva sobre a situação da empresa.

Cronograma Processual



Descrição e Histórico da Sociedade

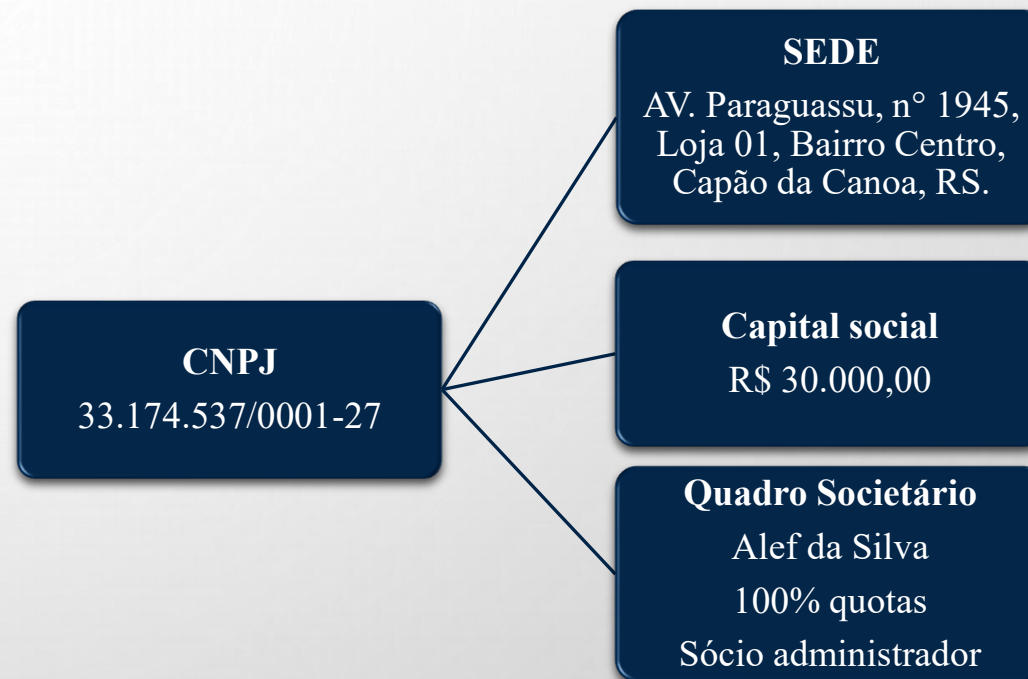
A *FASHION CHRISTY COMÉRCIO DE VESTUÁRIO E ACESSÓRIOS LTDA.* é uma sociedade empresária limitada que atua no comércio varejista e atacadista de vestuário e acessórios, inserida no segmento de moda e consumo.

Seu núcleo administrativo e decisório está localizado no Município de Capão da Canoa/RS, onde se situa seu único estabelecimento, concentrando integralmente as funções operacionais, financeiras e estratégicas.

A estrutura é centralizada, permitindo gestão unificada e condução integrada das atividades. A empresa desenvolve, dentre outras, atividades de comercialização de vestuário, calçados, artigos de viagem, brinquedos e itens correlatos, além de operações no atacado.

Sua organização envolve controle de estoque, planejamento comercial, relacionamento com fornecedores, atendimento ao público e logística de reposição de mercadorias.

Ao longo de sua trajetória, consolidou sua atuação por meio da fidelização de clientes e do fortalecimento das relações comerciais, exercendo papel relevante no desenvolvimento do comércio local, o que reforça sua função social.



Motivos da Crise Econômica e Financeira

A partir de 2024, a Requerente indica ter enfrentado o agravamento de sua situação econômico-financeira, atribuído a fatores externos que impactaram diretamente sua operação, especialmente no aumento dos custos e na pressão sobre o fluxo de caixa.

Segundo expõe, houve elevação relevante dos custos operacionais, incluindo aquisição de mercadorias, despesas com fornecedores, logística, manutenção do ponto comercial e encargos diversos, sem a possibilidade de repasse integral ao consumidor final, o que teria resultado na compressão das margens de lucro. Soma-se a isso o aumento da concorrência no setor varejista, especialmente com a atuação de grandes redes e plataformas digitais, afetando sua rentabilidade.

No que se refere à estrutura financeira, sustenta que a necessidade de manutenção de estoque e capital de giro levou ao incremento do endividamento, com consequente aumento das despesas financeiras. Esse cenário, conforme relatado, foi agravado ao longo de 2025, em razão da elevação das taxas de juros e da restrição de crédito, ampliando o desequilíbrio entre receitas e despesas.

Também destaca que a dinâmica do setor exige constante recomposição de estoque e disponibilidade imediata de recursos, circunstância que teria gerado pressão contínua sobre o fluxo de caixa, culminando em restrição de liquidez e dificuldades no cumprimento regular das obrigações.

De acordo com os elementos apresentados, os demonstrativos contábeis apontam deterioração recente dos resultados, com registro de prejuízo no exercício de 2024, aumento das despesas financeiras e crescimento das obrigações exigíveis, evidenciando descompasso entre a geração de caixa e o nível de endividamento.

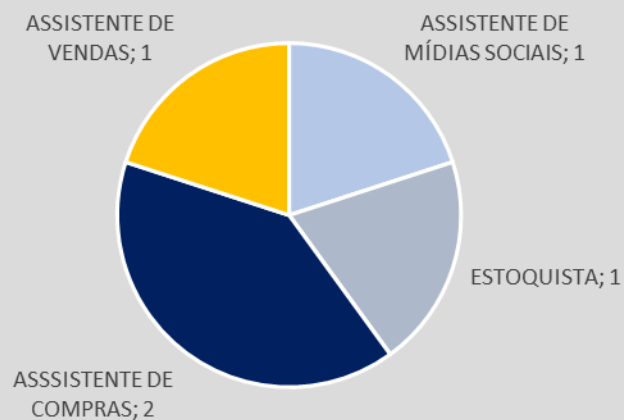
Por fim, sustenta que a crise possui natureza predominantemente financeira e de liquidez, sem caracterizar inviabilidade operacional, afirmando manter suas atividades, estrutura funcional ativa e capacidade de geração de receitas, o que, em seu entendimento, viabiliza a reestruturação por meio da recuperação judicial.

Quadro Funcional

Conforme relatório de relação cadastral de empregados apresentado pela Recuperanda, o quadro funcional em 19/05/2026 obtinha um total de 5 colaboradores, em comparação aos 8 existentes à época do pedido de recuperação judicial. Totalizando R\$ 10.111,10 de folha de salário em Abril/2026.

Função	Nº de Funcionários
ASSISTENTE DE MÍDIAS SOCIAIS	1
ESTOQUISTA	1
ASSISTENTE DE COMPRAS	2
ASSISTENTE DE VENDAS	1
Total:	5

Nº de Funcionários



Balço Patrimonial

Ativo

	mar/26	abr/26	% VARIAÇÃO	REPRESENTATIVIDADE
ATIVO	1.750.610	1.751.883	0,07%	100,00%
ATIVO CIRCULANTE	1.712.642	1.713.915	0,07%	97,83%
DISPONIBILIDADES	1.507.561	1.496.447	-0,74%	87,31%
CAIXA	1.491.400	1.480.284	-0,75%	98,92%
BANCOS CONTA MOVIMENTO	-	-	#DIV/0!	0,00%
APLICAÇÕES FINANCEIRAS LIQUIDEZ IMEDIATA	16.161	16.163	0,01%	1,08%
OUTROS CRÉDITOS	1.188	1.832	54,15%	0,11%
BANCO CONTA VINCULADA	4	4	0,00%	0,23%
TRIBUTOS A RECUPERAR/COMPENSAR	1.184	1.828	54,34%	99,77%
ESTOQUES	203.892	215.636	5,76%	12,58%
ATIVO NÃO CIRCULANTE	37.968	37.968	0,00%	2,17%
REALIZÁVEL A LONGO PRAZO	37.968	37.968	0,00%	100,00%
OUTROS CRÉDITOS	11.571	11.571	-	30,48%
INVESTIMENTOS	-	-	#DIV/0!	0,00%
IMOBILIZADO	26.388	26.388	0,00%	69,50%
VEÍCULOS	115.718	115.718	0,00%	304,77%
VEÍCULO JEEP RENEGADE PLACA IXG 3044	89.330	89.330	0,00%	77,20%
ADIANTAMENTO DE CONSÓRCIO GRUPO 31035	12.184	12.184	0,00%	10,53%
ADIANTAMENTO DE CONSÓRCIO GRUPO 32008	14.204	14.204	0,00%	12,27%
(-) DEPRECIACÃO ACUMULADA	- 89.330	- 89.330	0,00%	-77,20%

Balço Patrimonial

Análise do Ativo

- A análise do Ativo demonstra que a empresa manteve sua estrutura patrimonial praticamente estável entre março e abril de 2026, apresentando crescimento discreto e concentração significativa em ativos de curto prazo. O ativo é composto majoritariamente por circulante (estoques/caixa) e imobilizado (veículos/consórcios).
- O **Ativo Circulante** representa 97,83% do Ativo Total, demonstrando elevada concentração de recursos realizáveis no curto prazo.
- **Disponibilidades e Liquidez Imediata:** A empresa mantém caixa, bancos e aplicações financeiras, que compõem a base para o cumprimento das obrigações de curto prazo. Apesar da redução, as disponibilidades continuam representando aproximadamente 87% do Ativo Circulante, indicando forte liquidez imediata.
- **Estoques:** Os estoques cresceram R\$ 11.744, representando aumento de 5,76%, representam 12,58% do Ativo Circulante, percentual compatível para empresas do segmento de moda e varejo.
- O **Ativo Não Circulante** permaneceu estável em R\$ 37.968, representando apenas 2,17% do Ativo Total.
- **Imobilizado:** O Imobilizado permaneceu inalterado em R\$ 26.388. O registro inclui um veículo, além de direitos contratuais como consórcios. A depreciação acumulada é devidamente deduzida, refletindo o desgaste natural desses ativos.
- A **análise contábil** dos ativos da FASHION CHRISTY apresenta situação patrimonial sólida e altamente líquida, sem alterações significativas na estrutura do ativo entre março e abril de 2026, destacando-se a forte disponibilidade financeira e o aumento dos estoques como principais movimentações do período.

Balço Patrimonial

Passivo e PL

	mar/26	abr/26	% VARIAÇÃO	REPRESENTATIVIDADE
PASSIVO	1.750.610	1.796.409	2,62%	100%
PASSIVO CIRCULANTE	776.842	792.727	2,04%	44,13%
EMPRÉSTIMOS E FINANCIAMENTOS A CP	26.335	26.335	0,00%	3,32%
FORNECEDORES	1.847	621	-66,37%	0,08%
OBRIGAÇÕES TRIBUTÁRIAS	615.856	622.448	1,07%	78,52%
OBRIGAÇÕES TRABALHISTA E PREVIDENCIÁRIA	101.479	107.584	6,02%	78,52%
OUTRAS OBRIGAÇÕES	31.325	35.739	14,09%	4,51%
PASSIVO NÃO CIRCULANTE	1.160.451	1.190.366	2,58%	66,26%
EXIGÍVEL A LONGO PRAZO	1.160.451	1.190.366	2,58%	100,00%
EMPRÉSTIMOS	1.031.007	1.060.922	2,90%	89,13%
FINANCIAMENTOS	129.444	129.444	0,00%	10,87%
PATRIMÔNIO LÍQUIDO	- 186.684	- 186.684	0,00%	-10,39%
CAPITAL SOCIAL	30.000	30.000	0,00%	-16,07%
LUCROS E/OU PREJUÍZOS ACUMULADOS	- 216.684	- 216.684	0,00%	116,07%

Balço Patrimonial

Análise do Passivo e PL

- A análise do passivo evidencia uma estrutura de capital fortemente dependente de recursos de terceiros, com predominância de obrigações de longo prazo e patrimônio líquido negativo. Entre março e abril de 2026, houve aumento das obrigações totais, refletindo maior endividamento da companhia.
- O **Passivo Total** aumentou R\$ 45.799, equivalente a 2,62%, indicando crescimento das obrigações da empresa no período.
- O **Passivo Circulante** passou de R\$ 776.842 para R\$ 792.727, registrando crescimento de 2,04%. Representa 44,13% do Passivo Total, demonstrando que parte significativa das obrigações possui vencimento no curto prazo.
- Os **empréstimos de longo prazo** cresceram R\$ 29.915. Essa conta representa aproximadamente 89,13% do Passivo Não Circulante, demonstrando elevada dependência de capital de terceiros.
- **Passivo Não Circulante (Longo Prazo):** O Passivo Não Circulante aumentou de R\$ 1.160.451 para R\$ 1.190.366, crescimento de 2,58%. Representa 66,26% do Passivo Total, evidenciando que a maior parte das obrigações possui vencimento de longo prazo.
- **Patrimônio Líquido:** O Patrimônio Líquido permanece negativo em R\$ 186.684, situação conhecida como Passivo a Descoberto. Isso ocorre porque os prejuízos acumulados superam o capital social investido pelos sócios.
- A empresa apresenta uma estrutura financeira alavancada, sustentada principalmente por empréstimos de longo prazo e obrigações tributárias. Embora o perfil da dívida seja mais concentrado no longo prazo, o patrimônio líquido negativo demonstra fragilidade patrimonial, exigindo atenção à geração de lucros e ao fortalecimento do capital próprio. A continuidade da empresa depende da capacidade de gerar resultados operacionais suficientes para reduzir os prejuízos acumulados e melhorar seus indicadores de solvência no médio e longo prazo.

Demonstração do Resultado do Exercício

- A Demonstração do Resultado do Exercício (DRE) evidencia que a empresa apresentou redução significativa no volume de vendas em abril de 2026, refletindo diretamente na receita, no resultado operacional e no prejuízo do período. Apesar da redução das despesas operacionais e financeiras, a queda do faturamento foi suficiente para manter a empresa em situação deficitária.
- A Fashion apresentou melhora no resultado quando comparado a março de 2026, reduzindo significativamente o prejuízo mensal. Entretanto, a forte queda nas vendas e a permanência de despesas operacionais elevadas mantêm a empresa em situação de prejuízo operacional e líquido. Além disso, a inexistência de CMV relevante na DRE sugere necessidade de revisão dos controles de estoque e da apropriação dos custos das mercadorias vendidas. A prioridade da gestão deve ser aumentar o faturamento, controlar despesas fixas e reduzir o endividamento financeiro para restaurar a rentabilidade e recompor o patrimônio líquido da empresa.

	mar/26	abr/26	% VARIAÇÃO	REPRESENTATIVIDADE
RECEITA BRUTA	125.246	37.369,98	-70,16%	100,00%
DEDUÇÕES	- 34.776	- 9.113,82	-73,79%	-24,39%
CUSTOS	- 1.093	- 195,40	-82,13%	-0,52%
RECEITA OPERACIONAL LÍQUIDA	89.377	28.060,76	-68,60%	75,09%
CUSTOS DOS PRODUTOS VENDIDOS	-	-	#DIV/0!	0,00%
LUCRO BRUTO	89.377	28.060,76	-68,60%	75,09%
DESPEAS OPERACIONAIS	- 166.494	- 72.589,38	-56,40%	-194,25%
RESULTADO ANTES DAS RECEITAS E DESPEAS FINANCEIRAS	- 77.117	-44.528,62	-42,26%	-119,16%
RECEITAS FINANCEIRAS	4.721	2,71	-99,94%	0,01%
DESPEAS FINANCEIRAS	- 86.706	- 34.408,61	-60,32%	-92,08%
OUTRAS RECEITAS OPERACIONAIS	-	1.033,87	#DIV/0!	2,77%
RESULTADO OPERACIONAL	- 159.102	-77.900,65	-51,04%	-208,46%
RESULTADO ANTES DO IR E CSLL	- 159.102	- 77.900,65	-51,04%	-208,46%
LUCRO/PREJUÍZO DO EXERCÍCIO	- 159.102	-77.900,65	-51,04%	-208,46%

Fluxo de Caixa

DFC – Método Direto

Empresa: **FASHION CHRISTY COMÉRCIO DE VESTUÁRIO E ACESSÓRIOS LTDA**
C.N.P.J.: 33.174.537/0001-27
Período: 01/04/2026 - 30/04/2026 Insc. Junta Comercial: 43109694002 Data: 28/03/2019
CONSOLIDADO

Foia: 0001
Emissão: 22/05/2026
Hora: 10:40:22

DEMONSTRAÇÃO DOS FLUXOS DE CAIXA PELO MÉTODO DIRETO EM 30 DE ABRIL DE 2026


ATIVIDADES OPERACIONAIS

Valores Recebidos de Clientes	37.369,98
Valores pagos a fornecedores	(31.487,82)
Valores pagos a empregados	(21.385,52)
CAIXA GERADO PELAS OPERAÇÕES	(15.503,36)
Tributos pagos	(103,32)
FLUXO DE CAIXA ANTES DE ITENS EXTRAORDINÁRIOS	(15.606,68)
Recebimentos de lucros e dividendos	2,71
Outros recebimentos(pagamento) líquidos	(0,35)
CAIXA LÍQUIDO PROVENIENTE DAS ATIVIDADES OPERACIONAIS	(15.604,32)
Redução nas Disponibilidades	(15.604,32)
DISPONIBILIDADES - NO INÍCIO DO PERÍODO	1.481.054,76
DISPONIBILIDADES - NO FINAL DO PERÍODO	1.465.450,44

As Demonstrações Financeiras foram elaboradas e estão em conformidade com a NBC TG 1002. As demonstrações contábeis foram processadas com base nos fatos identificados na documentação, informações e declarações fornecidas pela administração da empresa.
A empresa tem como objeto de atividade Comércio varejista de artigos do vestuário e acessórios.

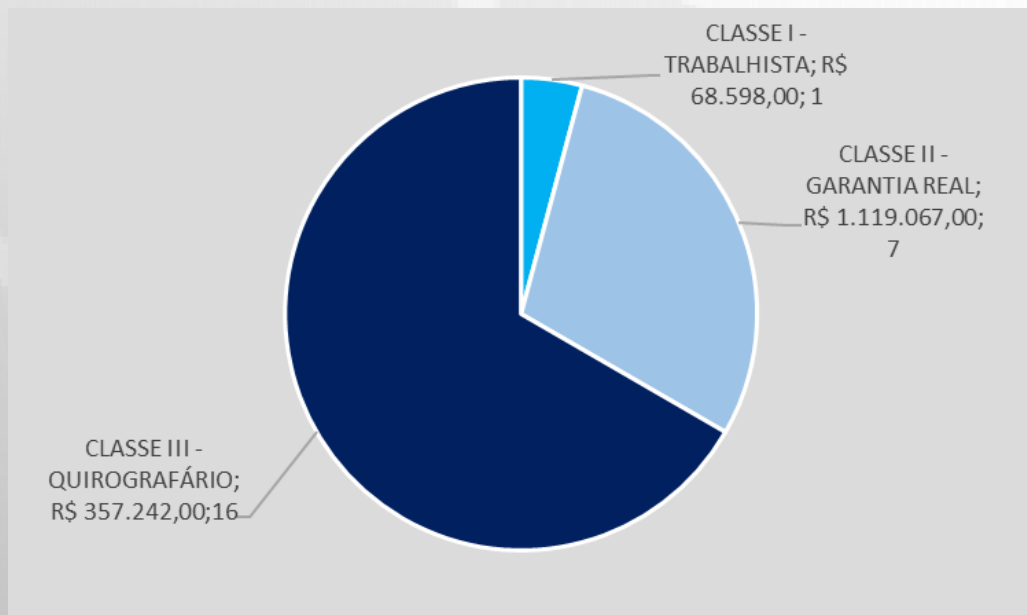
ALEF DA SILVA
DIRETOR
CPF: 850.870.680-49

JULIANA DA ROSA COLVELLO
Reg. no CRC - RS sob o No. RS-102529/O-7
CPF: 024.784.960-03

Documento assinado digitalmente
 JULIANA DA ROSA COLVELLO
Data: 22/05/2026 13:49:02-0300
Verifique em <https://validar.iti.gov.br>

Endividamento

Passivo Concursal (R\$ 1.544.907,00)



Conforme a relação de credores retificada, apresentada pela Requerente (em anexo), o passivo concursal totaliza **R\$ 1.544.907,00** (Um milhão, quinhentos e quarenta e quatro mil, novecentos e sete reais), distribuído da seguinte forma:

- R\$ 68.598,00 na Classe I – Trabalhista;
- R\$ 1.119.067,00 na Classe II – Garantia Real; e
- R\$ 357.242,00 na Classe III – Quirografária.

Especificamente em relação à **Classe Trabalhista**, a lista inicial indicava uma credora, sem valor listado. Administrativamente, a requerente realizou a retificação para inclusão do valor devido à credora, impactando no passivo total.

Já quanto aos **créditos com garantia real**, não constam informações acerca das garantias vinculadas, questão que deverá ser objeto de análise na fase administrativa de verificação de créditos, em caso de eventual deferimento do processamento da Recuperação Judicial.

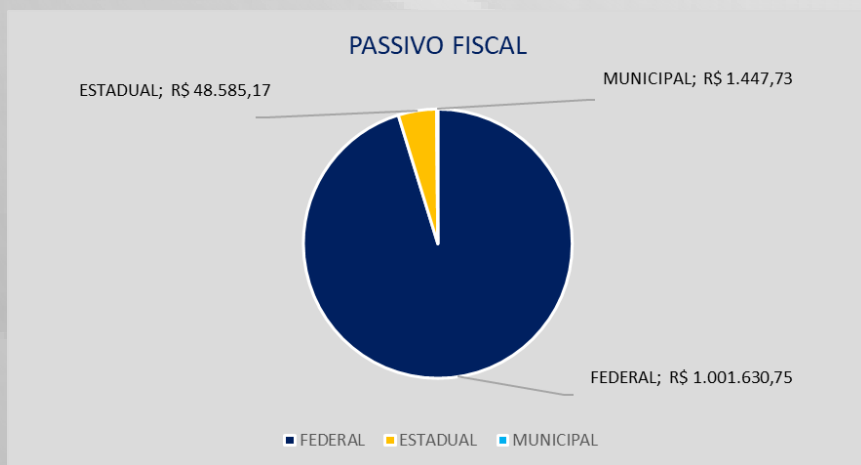
CLASSE	VALOR (R\$)	% CLASSE	Nº DE CREDORES
CLASSE I - TRABALHISTA	68.598,00	4,44%	1
CLASSE II - GARANTIA REAL	1.119.067,00	72,44%	7
CLASSE III - QUIROGRAFÁRIO	357.242,00	23,12%	16
TOTAL	1.544.907,00	100%	24

Endividamento

Passivo Extraconcursal - Tributário

No que se refere ao passivo tributário, a empresa apresentou relatórios que demonstram a existência de débitos nas três esferas de competência, federal, estadual e municipal, os quais perfazem o montante total de R\$ 1.051.663,65 (um milhão e cinquenta e um mil e seiscentos e sessenta e três reais e sessenta e cinco centavos), conforme discriminado a seguir:

PASSIVO FISCAL - TRIBUTÁRIO	
ESFERA TRIBUTÁRIA	DÍVIDA
FEDERAL	R\$ 1.001.630,75
ESTADUAL	R\$ 48.585,17
MUNICIPAL	R\$ 1.447,73
TOTAL:	R\$ 1.051.663,65



Porém, essa Administração Judicial apurou os saldos nos registros contábeis, base 04/2026 com emissão em 20/05/2026, onde estão registrados saldos inferiores ao informados nos relatórios encaminhados pela Recuperanda, sendo a rubrica “obrigações tributárias” no Passivo Circulante, curto prazo (12 meses) um saldo de R\$ 622.447,64.

Empresa: FASHION CHRISTY COMÉRCIO DE VESTUÁRIO E ACESSÓRIOS LTDA	Folha:	0001
C.N.P.J.: 33.174.537/0001-27	Número livro:	0006
Endereço: Avenida PARAGUASSU, 2111, LOJA 02, CENTRO, CAPAO DA CANOA/RS, CEP 94690-060	Emissão:	20/05/2026
Período: 01/04/2026 - 30/04/2026	Hora:	09:43:34
Insc. Junta Comercial: 43109694002 Data: 28/03/2019		
CONSOLIDADO (Empresas: 9,40)		

BALANCETE						
Código	Classificação	Descrição da conta	Saldo Anterior	Débito	Crédito	Saldo Atual
169	2.1.4	OBRIGAÇÕES TRIBUTÁRIAS	615.856,47C	1.564,83	8.156,00	622.447,64C
170	2.1.4.01	IMPOSTOS E CONTRIBUIÇÕES A RECOLHER	615.856,47C	1.564,83	8.156,00	622.447,64C
172	2.1.4.01.002	ICMS A RECOLHER	17.759,45C	1.492,78	6.995,60	23.262,27C
176	2.1.4.01.006	IMPOSTO DE RENDA A RECOLHER	1.526,50C	0,00	0,00	1.526,50C
177	2.1.4.01.007	CONTRIBUIÇÃO SOCIAL A RECOLHER	1.377,47C	0,00	0,00	1.377,47C
178	2.1.4.01.008	IRRF A RECOLHER	2.927,96C	0,00	0,00	2.927,96C
179	2.1.4.01.009	PIS A RECOLHER	728,05C	9,03	201,98	921,00C
180	2.1.4.01.010	COFINS A RECOLHER	3.360,19C	41,78	932,22	4.250,63C
182	2.1.4.01.012	CRF A RECOLHER	73,44C	0,00	19,12	92,56C
183	2.1.4.01.013	ISS RETIDO A RECOLHER	80,12C	21,24	7,08	65,96C
479	2.1.4.01.015	SIMPLES NACIONAL A RECOLHER	570.914,64C	0,00	0,00	570.914,64C
512	2.1.4.01.025	ICMS ANTECIPADO A RECOLHER	13.445,58C	0,00	0,00	13.445,58C
553	2.1.4.01.027	CONTRIBUIÇÃO ASSISTENCIAL A RECOLHER	132,08C	0,00	0,00	132,08C
604	2.1.4.01.028	IRRF RETIDO SERVIÇOS TOMADOS	18,87C	0,00	0,00	18,87C
2092	2.1.4.01.029	ICMS DIF ALIQUOTA A RECOLHER	121,52C	0,00	0,00	121,52C
3421	2.1.4.01.030	DIFAL NÃO CONTRIBUINTE A RECOLHER	363,82C	0,00	0,00	363,82C
3447	2.1.4.01.031	TAXAS MUNICIPAIS A RECOLHER	1.198,91C	0,00	0,00	1.198,91C
3463	2.1.4.01.032	MULTAS FISCAIS A RECOLHER	1.827,87C	0,00	0,00	1.827,87C

Indicadores de Liquidez

Conforme Assaf Neto (Estrutura e Análise de Balanços, 12ª ed., 2010), os indicadores de liquidez demonstram a capacidade financeira de uma entidade em honrar seus compromissos. A liquidez corrente evidencia o montante disponível no curto prazo para cada R\$ 1,00 de dívida no curto prazo. A liquidez seca faz o mesmo cálculo, deduzindo-se os estoques e as despesas antecipadas, visando demonstrar a representatividade de itens monetários de alta liquidez para saldar suas dívidas de curto prazo. Por fim, a liquidez geral realiza esse mesmo comparativo analisando os ativos e passivos de curto e longo prazo.

Temos:

$$\text{Liquidez Corrente} = \frac{\text{Ativo Circulante}}{\text{Passivo Circulante}}$$

$$\text{Liquidez Seca} = \frac{\text{Ativo Circulante} - \text{Estoques} - \text{Despesas Antecipadas}}{\text{Passivo Circulante}}$$

$$\text{Liquidez Geral} = \frac{\text{Ativo Circulante} + \text{Realizável a Longo Prazo}}{\text{Passivo Circulante} + \text{Exigível a Longo Prazo}}$$

Liquidez Corrente



Leitura: Menor que 1,0, indica que pode faltar recurso no curto prazo.

Liquidez Seca



Leitura: Menor que 1,0, indica dependência de estoque.

Liquidez Geral



Leitura: Menor que 1,0, indica que as dívidas totais superam os ativos realizáveis.

Indicador de Endividamento

De acordo com Málaga (Análise de Demonstrativos Financeiros e da Performance empresarial, 3ª ed., 2017) se estabelece que a proporção de capital de terceiros sobre os recursos totais poderá ser medida através do índice de endividamento, indicando o percentual de financiamento de terceiros para cada R\$ 100,00 de capital próprio investido.


A Administração Judicial destaca que a interpretação desse indicador pode se distorcer quando o valor do patrimônio líquido for negativo, como é recorrente para empresas em Recuperação Judicial.

Temos:

$$\text{Índice de Endividamento} = \frac{\text{Passivo Circulante} + \text{Exigível a Longo Prazo}}{\text{Ativo Total}}$$

$$\text{Composição do Endividamento} = \frac{\text{Passivo Circulante}}{\text{Passivo Circulante} + \text{Passivo Não Circulante}}$$

Índice de Endividamento



Leitura: Maior que 1,0 indica PL negativo.

Composição do Endividamento



Leitura: Quanto maior, mais dívida concentrada no curto prazo (mais pressão de caixa).

Relato Recuperanda

Abril/2026

Em 20/05/2026, a Administração Judicial realizou reunião virtual, por meio da plataforma Google Meet, com representantes da equipe jurídica, dos sócios e do setor financeiro da Recuperanda, oportunidade em que foram tratados e alinhados diversos aspectos relacionados ao acompanhamento do processo recuperacional e ao cumprimento das obrigações decorrentes do deferimento do processamento da recuperação judicial.

- Inicialmente, a Administração Judicial informou a conclusão do envio das comunicações aos credores acerca do deferimento do processamento da recuperação judicial, totalizando 15 correspondências físicas e 13 comunicações eletrônicas encaminhadas.
- Na sequência, foram estabelecidas premissas para o envio da documentação relativa ao RMA. Foi disponibilizado drive compartilhado para upload dos arquivos, com pastas individualizadas por competência. Solicitou-se que as planilhas sejam encaminhadas preferencialmente em formato editável (Excel), a fim de viabilizar a adequada análise, bem como foram ajustadas as datas para entrega da documentação.

- Ficou definida, ainda, a realização de reuniões mensais para acompanhamento das atividades da Recuperanda e análise de eventuais intercorrências, as quais, em regra, ocorrerão aproximadamente 10 dias após o envio da documentação do RMA, mediante prévio agendamento por contato direto.
- No tocante à fase administrativa de verificação de créditos, restou estabelecido que todos os pedidos de habilitação e divergência serão encaminhados à Recuperanda para manifestação, assegurando-se o contraditório. Informou-se, ainda, que será promovida a análise integral dos créditos listados, solicitando-se o envio da documentação comprobatória correspondente, tais como notas fiscais, contratos e comprovantes de pagamento. Nesse contexto, já foram disponibilizadas as pastas para upload dos documentos dos credores, bem como a planilha de controle das respectivas solicitações.



**Administração
Judicial**

Caxias do Sul / RS
Rua Dr. Montauray 2090, sala 1404
Madureira – Cep 95.020-190
Telefone: (51) 3538-6488

Porto Alegre / RS
Av. Diário de Notícias 200, salas 1711 e 1712
Cristal – Cep 90.810-080
Telefones: (51) 3237-7097 | 3517-9084