



Administração
Judicial



BELLA LUNA AROMAS LTDA
BELLA LUNA E-COMMERCE LTDA
FAMMICH PARTICIPAÇÕES EIRELI
IMMICH INDUSTRIES LTDA

11º Relatório Mensal de Atividades

RMA nº 5022241-78.2025.8.21.0022

Março/2026

Processo nº 5016328-18.2025.8.21.0022

Vara Regional Empresarial da Comarca de Pelotas/RS

Sumário

1. Sobre este Relatório.....	3
2. Cronograma Processual.....	4
3. Descrição e Histórico da Sociedade.....	5
4. Sobre a Empresa.....	6
5. Quadro Funcional.....	7
6. Análise Contábil e Financeira Bella Luna Aromas.....	8
7. Análise Contábil e Financeira Bella Luna E-Commerce.....	17
8. Análise Contábil e Financeira Fammich Participações Ltda.....	25
9. Análise Contábil e Financeira Immich Industries Ltda.....	30
10. Endividamento.....	35
11. Reunião Mensal Recuperanda.....	38



Sobre este Relatório

Este Relatório Mensal de Atividades (“RMA”) reúne, de forma sintética, as informações operacionais, financeiras, econômicas e processuais da Recuperação Judicial do grupo empresarial Bella Luna. Os dados foram coletados e analisados pela RDV Administração Judicial, na qualidade de administradora judicial da empresa Recuperanda. No que tange às informações contábeis e financeiras, estas foram enviadas diretamente à Administradora Judicial e a sua análise foi complementada através de reuniões com os procuradores e representantes da Recuperanda, sendo que os dados jurídicos foram extraídos dos autos da Recuperação Judicial.

Todos os dados financeiros, contábeis, fiscais e trabalhistas fornecidos pela Recuperanda devem ser encaminhados mensalmente ao Administrador Judicial. Após o recebimento da totalidade das informações, o Administrador Judicial, depois da análise pormenorizada e o tratamento dos dados, apresenta o Relatório Mensal de Atividades – “RMA” – dentro da competência mensal.

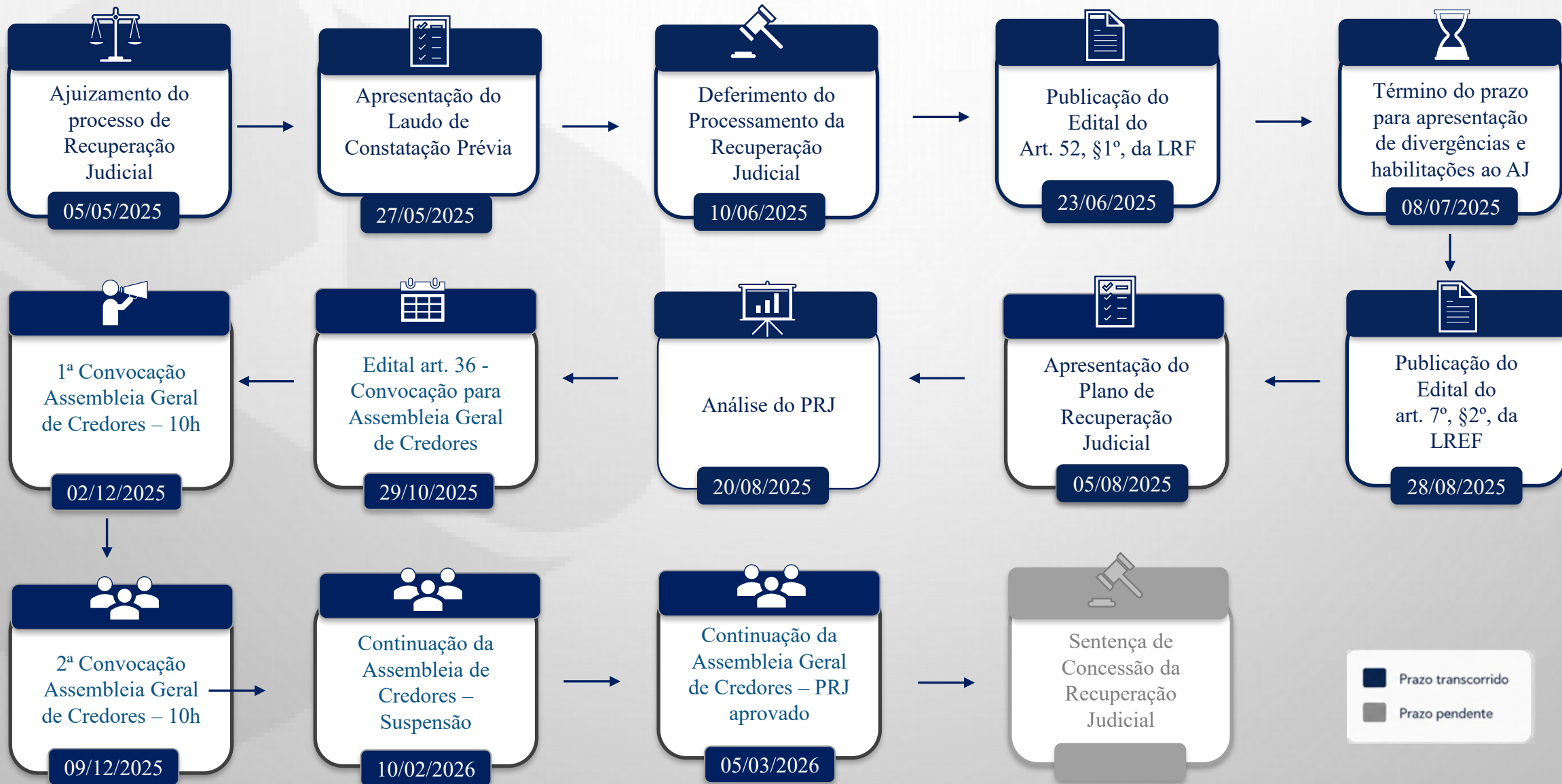
As informações para a elaboração deste relatório, referentes ao mês de março de 2026, têm base na documentação apresentada pela própria Recuperanda, e foram recebidas na sua integralidade em 10/04/2026.

Todos os documentos que serviram de base para a elaboração deste relatório estão

disponíveis para consulta, bem como eventuais informações adicionais mediante solicitação à Administração Judicial.

Por oportuno, salienta-se que o RMA reflete a análise técnica e contábil limitada às informações disponibilizadas pela Recuperanda, não exaustivas sobre a situação da empresa.

Cronograma Processual



Descrição e Histórico da Sociedade

O Grupo Bella Luna foi fundado em 1º de fevereiro de 2002 pelo Sr. Egomar Immich, com a criação da Bella Luna Aromas, dedicada à produção de essências. Desde seus primeiros anos, a empresa apresentou forte crescimento, especialmente na região Sul do país. Inicialmente, as matérias-primas utilizadas eram importadas da Espanha, parceria que se consolidou e permaneceu ao longo dos anos.

Com o tempo, negócios realizados com outras partes acabaram comprometendo a viabilidade financeira da empresa. Em decorrência disso, teve início o processo de encerramento do contrato com a fornecedora espanhola de matéria-prima. Em um segundo momento, o financiamento da obra de expansão foi impossibilitado devido à não formalização do contrato com o Badesul, mesmo com o terreno já adquirido. Na sequência, os tributos passaram a não ser recolhidos regularmente, contribuindo de forma significativa para o aumento do passivo. A crise foi agravada ainda mais pela pandemia da Covid-19, que teve impacto global e afetou diretamente as vendas da empresa.

Atualmente, o Grupo mantém suas operações com foco na fabricação e venda de produtos em suas lojas, nas modalidades física e online.



Sobre a Empresa

ESTRUTURA SOCIAL

GRUPO BELLA LUNA



BELLA LUNA AROMAS LTDA

CNPJ: 28.164.867/0001-00

Sócio
EGOMAR ERNO IMMICH

Capital Social
R\$ 100.000,00

Endereço
Rua Waldemar Dahmer, nº517,
Bairro Teutônia,
Teutônia/RS



BELLA LUNA E-COMMERCE LTDA

CNPJ: 40.626.836/0001-10

Sócio
CAROLINE IMMICH

Capital Social
R\$ 20.000,00

Endereço
Rua Ernesto Henrique Ahlert,
nº 120, Bairro Teutônia,
Teutônia/RS



IMMICH INDUSTRIES LTDA

CNPJ: 08.741.869/0001-07

Sócio
PATRÍCIA IMMICH

Capital Social
R\$ 2.700.000,00

Endereço
Rua Ralph Berty Olschowsky,
25, Bairro Teutônia
Teutônia/RS



FAMMICH PARTICIPAÇÕES

CNPJ: 29.130.062/0001-08

Sócio
EGOMAR ERNO
IMMICH

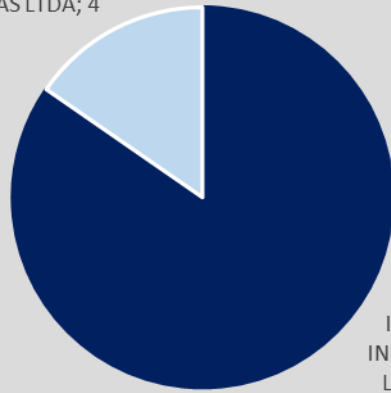
Capital Social
R\$ 2.580.000,00

Endereço
Rodovia BR 386, KM 370,
Bairro Concórdia,—
Fazenda Vila Nova/RS

Quadro Funcional

NÚMERO DE FUNCIONÁRIOS

BELLA LUNA
AROMAS LTDA; 4



IMMICH
INDUSTRIES
LTDA; 22

Empresa: 407 - BELLA LUNA AROMAS LTDA EM RECUPERACAO JU
CNPJ: 28.164.867/0001-00
Cálculo: Folha Mensal
Competência: 03/2026

Página: 2/2
Emissão: 02/04/2026
Horas: 10:19:02

Situações			
No. Empregados:	4	Demitido:	0
No. Estagiários:	0	Transferido:	0
Trabalhando:	4	Férias:	0
Afastado direitos integrais:	0	Mandato sindical:	0
Afastado acidente de trabalho:	0	Aposentadoria:	0
Afastado serviço militar:	0	Partic. curso/programa de qualificação:	0
Salário maternidade:	0	Ausência justificada:	0
Salário maternidade INSS:	0	Outros afastamentos:	0
Doença:	0	Admissões:	0
Doença Profissional:	0	No. Contribuintes:	1
Licença sem vencimento:	0		

Empresa: 406 - IMMICH INDUSTRIES LTDA
CNPJ: 08.741.869/0001-07
Cálculo: Folha Mensal
Competência: 03/2026

Página: 6/6
Emissão: 02/04/2026
Horas: 11:21:55

Situações			
No. Empregados:	22	Demitido:	0
No. Estagiários:	0	Transferido:	0
Trabalhando:	22	Férias:	0
Afastado direitos integrais:	0	Mandato sindical:	0
Afastado acidente de trabalho:	0	Aposentadoria:	0
Afastado serviço militar:	0	Partic. curso/programa de qualificação:	0
Salário maternidade:	0	Ausência justificada:	0
Salário maternidade INSS:	0	Outros afastamentos:	0
Doença:	0	Admissões:	0
Doença Profissional:	0	No. Contribuintes:	1
Licença sem vencimento:	0		

Balço Patrimonial

ATIVO | BELLA LUNA AROMAS LTDA

BELLA LUNA AROMAS LTDA		
28.164.867/0001-00		
	fev/26	mar/26
Ativo Total	15.290.133	15.485.023
Ativo Circulante	4.412.392	4.378.428
Disponível	161.349	175.521
Caixa	72.021	72.097
Bancos Conta Disposição	27.353	41.348
Aplicações de Liquidez Imediata	61.975	62.075
Créditos	1.845.344	1.750.536
Clientes	1.690.602	1.638.095
Adiantamentos Diversos	1.393	1.393
Adiantamentos a Fornecedores	43.194	44.879
Cartão de Crédito	71.137	30.587
Impostos e Contribuições a Recuperar	39.017	36.422
Estoques	1.432.394	1.483.429
Despesas do Exercício Seguinte	973.305	968.942
Ativo Não Circulante	10.877.740	11.106.595
Realizável a Longo Prazo	9.670.778	9.899.031
Empréstimos a Terceiros	9.670.778	9.899.031
Imobilizado	534.276	534.878
Bens do Imobilizado	535.611	461.847
(-) Depreciação Acumulada	- 1.335	- 1.335
Adiantamento a Sócios	665.686	665.686
Investimentos	7.000	7.000

Balço Patrimonial

ANÁLISE ATIVO | BELLA LUNA AROMAS LTDA

A análise do Ativo nos permite entender a estrutura de bens e direitos da empresa, ou seja, onde seus recursos estão aplicados.

- Ativo Total: Ocorreu uma elevação o de 1,27% em comparação com o mês anterior, sendo o saldo de R\$ 15,4 milhões, essa variação mensal é explicada pelo aumento do Ativo Não Circulante, que mais do que compensou a redução do Ativo Circulante, evidenciando uma mudança na composição do ativo para itens de maior prazo.
- Ativo Circulante: (Recursos de Curto Prazo) que inclui bens e direitos conversíveis em dinheiro no curto prazo (até 12 meses). Representa 28,28% do Ativo Total e apresentou uma queda de 0,77% no mês em comparação ao mês anterior. Essa redução é um ponto de atenção para a liquidez imediata da empresa.
- Disponível (Caixa e Equivalentes): Encerrou o mês em R\$ 175.521 mil e apresentou uma elevação de 8,78% em relação ao mês anterior, ocasionado pelo aumento na rubrica de bancos em 51,17%.
- Créditos (Contas a Receber): Representa 39,98% do Ativo Circulante e ocorreu uma redução de 5,14%. Isso pode indicar uma piora na eficiência da cobrança ou uma elevação no volume de vendas a prazo no período.

- Estoques: Houve uma elevação de 3,56%% nos Estoques, fechando em R\$ 1,4 milhões, representa 33,88% do Ativo Circulante.
- Ativo Não Circulante (Recursos de Longo Prazo): Atingiu R\$ 11,1 milhões, com alta de 2,10% frente ao mês anterior, elevação justificada pelo aumento do RLP, mais especificamente empréstimos a terceiros.
- Realizável a Longo Prazo (Empréstimos a Terceiros): Engloba os direitos da empresa que serão convertidos em dinheiro ou que terão seu ciclo de realização encerrado em um período superior a doze meses a partir da data do balanço, fechou em R\$ 9,8 milhões, alta de 2,36% no comparativo com o mês anterior.
- Imobilizado: A conta reflete os investimentos da empresa em bens de uso duradouro, como máquinas, equipamentos, instalações e veículos, que são essenciais para suas operações de longo prazo e também consórcios. Representa 4,82% do PNC. Ocorreu um aumento de 0,11% em comparação ao mês anterior, justificado pela rubrica “Consórcio Bradesco Naturervas” que passou de R\$ 35.517 mil para um saldo de R\$ 36.119 mil.

Balço Patrimonial

PASSIVO E PL | BELLA LUNA AROMAS LTDA

BELLA LUNA AROMAS LTDA 28.164.867/0001-00		
	fev/26	mar/26
Passivo Total	15.371.426	15.327.703
Passivo Circulante	2.247.910	2.286.896
Obrigações a Curto Prazo	1.141.522	1.006.515
Empréstimos e Financiamentos	1.044.215	902.296
Bancos Conta Corrente	97.307	104.219
Fornecedores	949.618	1.005.463
Obrigações Tributárias	67.556	123.868
Obrigações Trabalhistas e Encargos Sociais	55.241	56.462
Outras Obrigações	33.973	94.587
Adiantamento de Clientes	16.141	7.498
Parcelamento de Impostos	17.832	87.090
Passivo Não Circulante	4.019.647	3.936.938
Exigível a longo prazo	4.019.647	3.936.938
Financiamentos a Longo Prazo	902.175	902.175
Empréstimos de Terceiros	841.235	836.635
Parcelamento de Impostos	2.239.387	2.161.778
Empréstimos a Sócios	36.850	36.350
Patrimônio Líquido	9.103.869	9.103.869
Capital social	100.000	100.000
Resultados Acumulados	9.003.869	9.003.869

Balço Patrimonial

ANÁLISE PASSIVO E PL | BELLA LUNA AROMAS LTDA

- O Passivo Total (soma do PC+PNC+PL): Encerrou o mês em R\$ 15,3 milhões, apresentando redução de 0,28% em relação a o mês anterior. Essa diminuição reflete o esforço da empresa em quitar obrigações de curto prazo.
- Passivo Circulante: Representa 14,92% das dívidas que a empresa deve liquidar em até um ano. Teve elevação de 1,73% em relação ao mês anterior, fechando em R\$ 2,2 milhões no mês.
- Obrigações a Curto Prazo: Encerrou o mês com saldo de R\$ 1 milhão, com redução de 11,83% em relação ao mês anterior, devido a redução em Empréstimos e Financiamentos (curto prazo), com saldo aproximado de R\$ 902.296 mil. E na conta bancos apresentou elevação de 7,10% , sendo o saldo atual de R\$ 104.219 mil.
- Fornecedores: Encerrou o mês com saldo de R\$ 1 milhão, apresentou alta de 5,88% em relação ao mês anterior, o aumento é expressivo, indicando maior financiamento via cadeia de suprimentos (prazo com fornecedores) ou crescimento relevante do volume de compras a prazo ao longo do período.
- Obrigações Tributárias: Fecharam o mês em R\$ 123.868 mil, com elevação de 83,36%, refletido pelo aumento da rubrica de “ICMS a pagar”.
- Passivo Não Circulante (Obrigações de Longo Prazo): Representa 25,69% do Passivo Total e fechou em aproximadamente R\$ 3,9 milhões, apresentou redução de 2,06% no comparativo com o mês anterior.
- Financiamentos a Longo Prazo e Empréstimos de Terceiros: Somam aproximadamente R\$ 1,7 milhões. A estabilidade desses valores indica que não foram tomados novos empréstimos de longo prazo no período.
- Parcelamento de Impostos (longo prazo): É a conta mais pesada deste grupo, com R\$ 2,1 milhões. Esse valor representa uma dívida fiscal estruturada, com redução de 3,47% em comparação ao mês anterior.
- Patrimônio Líquido: Representa 59,39% do Passivo Total e apresenta estabilidade, sendo o saldo de R\$ 9,1 milhões até o momento.
- Capital Social: Permaneceu estável em R\$ 100 mil, indicando que o crescimento do PL não veio de novas integralizações de capital.

Demonstração do Resultado do Exercício

DRE MENSAL | BELLA LUNA AROMAS LTDA

DRE Mensal	fev/26	mar/26	Variação % AH*	Variação % AV**
RECEITA BRUTA	510.223	527.604	3,41%	100,00%
DEDUÇÕES	- 83.413	- 88.691	6,33%	16,81%
RECEITA OPERACIONAL LÍQUIDA	506.946	438.913	-13,42%	83,19%
CUSTOS (CPV)	- 77.918	- 206.211	164,65%	39,08%
LUCRO BRUTO	429.028	232.702	-45,76%	44,11%
(-) DESPESAS OPERACIONAIS	- 134.753	- 125.429	-6,92%	23,77%
(+) OUTRAS RECEITAS OPERACIONAIS	-	193.686	0,00%	36,71%
(=) RESULTADO OPERACIONAL	294.275	300.959	2,27%	129,33%
RECEITAS FINANCEIRAS	3.277	5.911	80,37%	1,12%
(-) DESPESAS FINANCEIRAS	- 39.080	- 45.144	15,52%	8,56%
OUTRAS RECEITAS/DESPESAS	-	-	0,00%	0,00%
(=) RESULTADO ANTES DO IRPJ E CSLL	106.410	261.726	145,96%	49,61%
(-) Provisão para IRPJ e CSLL	- 8.137	- 23.113	184,05%	0,00%
(=) RESULTADO LÍQUIDO DO EXERCÍCIO	98.273	238.613	142,81%	45,23%

* Análise Horizontal referente ao mês atual X anterior. **Análise Vertical referente ao mês de Março/2026.

Demonstração do Resultado do Exercício - DRE

ANÁLISE DRE MENSAL | BELLA LUNA AROMAS LTDA

➤ Análise Horizontal:

- Receita Bruta: Cresceu de 3,41% no faturamento, indicando estabilidade.
- Deduções: Aumento de 6,33%.
- Receita Operacional Líquida: Queda de 13,42%.
- Custos (CPV): Elevação de 164,65%. A margem bruta foi comprimida de forma violenta. Em fevereiro, para cada R\$ 1,00 vendido, sobrava R\$ 0,68; em março, esse valor caiu para R\$ 0,44.
- Lucro Bruto: Redução de 45,76%.
- Despesas Operacionais: Queda de 6,92%.
- Resultado Operacional: Aumento de 2,27%.
- Receitas Financeiras: Aumento de 80,37%.
- Despesas Financeiras: Aumento de 15,52%.
- Outras Receitas Operacionais: Em março, surgiu uma entrada de R\$ 193.686. Sem esse valor, o Resultado Operacional seria negativo.
- Resultado Líquido do Exercício: Lucro Líquido com aumento 142,81%, sendo o

saldo de R\$ 238.613 mil.

➤ Análise Vertical:

- Receita Bruta: R\$ 527.604 mil, representa 100,00% (base para a análise).
- Deduções: Representam 16,81% da Receita Bruta.
- Receita Operacional Líquida: 83,19% da Receita Bruta.
- Custos (CPV): Consumem 39,08% da Receita Bruta.
- Lucro Bruto: Representa 44,11% da Receita Bruta.
- Despesas Operacionais: Consumem 23,77% da Receita Bruta.
- Dependência Não Operacional (36,71%): Este é o dado mais crítico. O lucro líquido de 45,23% só existe porque houve uma entrada de "Outras Receitas Operacionais" que equivale a 36,7% do faturamento bruto. Sem esse recurso extraordinário, a margem líquida real da operação cairia para cerca de 8,5%.
- Receitas Financeiras: Contribuem com 1,12% para a Receita Bruta.
- Despesas Financeiras: Consumem 8,56% da Receita Bruta.
- Resultado Líquido do Exercício: Representa 45,23% da Receita Bruta.

A empresa apresenta uma pequena melhora operacional em março, porém, com elevação de custos significativos, resultando em lucro bruto bem menor que o mês anterior. Apesar do aumento de receita bruta a empresa apresenta queda na eficiência operacional, apresentando variações significativas que impactam diretamente a viabilidade de curto prazo, porém devido a entrada de outras receitas operacionais a empresa obteve um lucro líquido superior ao mês anterior.

Fluxo de Caixa

MARÇO/2026 | BELLA LUNA AROMAS LTDA

Bella Luna CNPJ 28.164.867/0001-00

FLUXO CAIXA MENSAL

Detalhamento	mar/26
Contas a receber	
003 BOLETO	321.758,43
016 DEPÓSITO	4.358,03
159 PIX DINAMICO	145.774,00
Total	471.890,46

Caixa - Contas	
0001 PGTO ÁGUA	55,28
0002 PGTO ALUGUEL	3.000,00
0006 PGTO INTERNET	169,9
0016 PGTO SEGURO PREDIAL	270,02
0017 PGTO SISTEMA ZADA	343,52
0023 PGTO ASSIST. MED. FUNCIONÁRIOS	967,63
0033 PGTO COMISSÃO SOBRE VENDAS REPRES	29.484,82
0038 PGTO DESPESA BANCÁRIA	24.032,01
0043 PGTO FGTS	756,56
0045 PGTO FRETES C/ VENDAS	24.095,17
0047 PGTO INSS	4.838,35
0053 PGTO MATERIAL LIMPEZA	203,9
0054 PGTO CONSUMÍVEIS PARA PRODUÇÃO	5.655,95
0059 PGTO IPVA	393,3
0406 PGTO CIC	544,27
0414 PGTO LUZ	1.005,95
0429 MANUTENÇÃO PRÉDIO	204
0431 IMPOSTOS E TAXAS	1.720,32

0432 CONSULTORIA EMPRESARIAL	12.146,66
0433 FOLHA DE PAGAMENTO	12.849,00
0447 CONSÓRCIO EMPRESA	908,18
0452 PAGTO ADVOGADOS	19.374,39
0458 PAGTO SEGURO FUNCIONÁRIO	196,55
0481 PGTO ICMS ST	1.607,06
0488 EPIS	137
0492 TAXAS PREFEITURA	233,41
0516 JUROS RECEBIDOS	0,02
0523 PARCELAMENTO ICMS	7.858,82
0536 PGTO DIFAL	3.903,85
0537 PGTO FCP	14,23
0600 PARCELAMENTO IPI, PIS, COFINS E INSS	978,37
Total	157.948,49

Cartões crédito/débito	
12378 CARTÕES GERENCIANET	1.130,63
78456 BOLETO GERENCIANET	3.297,20
CBRA CARTÕES BRADESCO	86.793,99
PGMC PAGAR.ME Crédito	82,31
Total	91.304,13

Disponível do período	0
	405.246,10

Indicadores de Liquidez

BELLA LUNA AROMAS LTDA

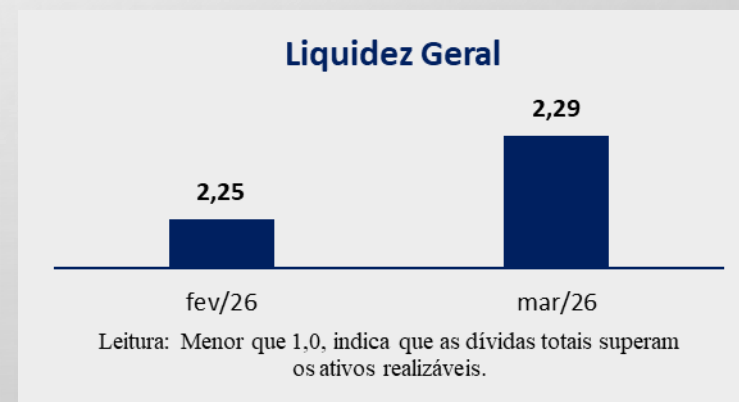
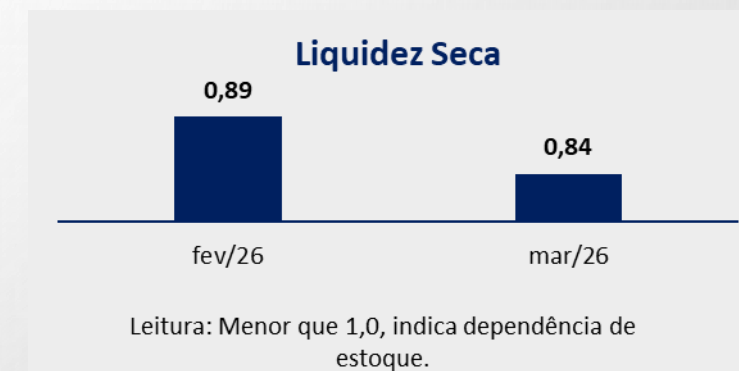
Conforme Assaf Neto (Estrutura e Análise de Balanços, 12ª ed., 2010), os indicadores de liquidez demonstram a capacidade financeira de uma entidade em honrar seus compromissos. A liquidez corrente evidencia o montante disponível no curto prazo para cada R\$ 1,00 de dívida no curto prazo. A liquidez seca faz o mesmo cálculo, deduzindo-se os estoques e as despesas antecipadas, visando demonstrar a representatividade de itens monetários de alta liquidez para saldar suas dívidas de curto prazo. Por fim, a liquidez geral realiza esse mesmo comparativo analisando os ativos e passivos de curto e longo prazo.

Temos:

$$\text{Liquidez Corrente} = \frac{\text{Ativo Circulante}}{\text{Passivo Circulante}}$$

$$\text{Liquidez Seca} = \frac{\text{Ativo Circulante} - \text{Estoques} - \text{Despesas Antecipadas}}{\text{Passivo Circulante}}$$

$$\text{Liquidez Geral} = \frac{\text{Ativo Circulante} + \text{Realizável a Longo Prazo}}{\text{Passivo Circulante} + \text{Exigível a Longo Prazo}}$$



Indicador de Endividamento

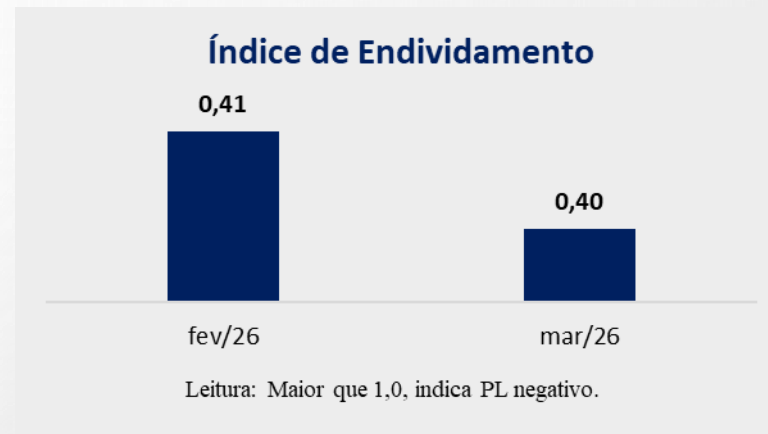
BELLA LUNA AROMAS LTDA

De acordo com Assaf Neto (Estrutura e Análise de Balanço: um enfoque econômico financeiro, 12ª ed., 2020), o Endividamento Total demonstra a dependência da empresa com relação a suas exigibilidades totais, isto é, do montante investido em seus ativos, qual a participação dos recursos de terceiros.

Complementando a análise do Endividamento, temos o Endividamento de Curto Prazo, que demonstra o quanto a empresa possui de dívidas no curto prazo, em porcentagem, em relação à dívida total.

Em 2026, a empresa Bella Luna Aromas Ltda. apresenta uma estabilidade no seu Endividamento Total.

Fórmula: Índice de Endividamento = (Passivo Circulante + Exigível a Longo Prazo) / Ativo Total



Balço Patrimonial

ATIVO | BELLA LUNA E-COMMERCE LTDA

BELLA LUNA E-COMMERCE LTDA		
40.626.836/0001-10		
	fev/26	mar/26
Ativo	6.881.183	6.866.994
Ativo Circulante	782.886	770.132
Disponível	26.141	26.242
Bancos Conta Disposição	11	112
Aplicações de Liquidez Imediata	26.130	26.130
Créditos	159.406	158.966
Clientes	118.364	118.364
Adiantamentos a Fornecedores	440	-
Cartão de Crédito	40.602	40.602
Despesas do Exercício Seguinte	597.340	584.924
Encargos Financeiros a apropriar	597.340	584.924
Ativo Não Circulante	6.098.297	6.096.862
Realizável a Longo Prazo	5.752.946	5.752.946
Investimentos	49.776	48.341
Imobilizado	139.097	139.097
Intangível	340	340
Adiantamento a Sócios	156.138	156.138

Balanço Patrimonial

ANÁLISE ATIVO | BELLA LUNA E-COMMERCE LTDA

O Ativo Total demonstrou uma redução de -0,21% em relação ao mês anterior, sendo o saldo de R\$ 6,8 milhões.

- O Ativo Circulante, que representa 11,21% dos recursos de curto prazo do Ativo Total, apresentou queda de -1,63%, sendo o saldo de R\$ 770.132 mil.
- Disponível (soma de Bancos e Aplicações de Liquidez Imediata): Aumentou 0,39%, ocasionado pela elevação em bancos, sendo o saldo de R\$ 26.242 mil.
- Créditos: Variação de -0,28%, sendo o saldo de R\$ 158.966 mil.
- Despesas do Exercício Seguinte (Despesas Pagas Antecipadamente): Este item foi o principal fator para a redução do Ativo Circulante, mantendo-se estável. É composto por Encargos Financeiros a Apropriar, cuja diminuição é esperada à medida que são amortizados. No entanto, sua alta representatividade (cerca de 75,95% do Ativo Circulante) indica custos financeiros antecipados significativos, sendo o seu saldo de R\$ 584.924 mil, com redução de 2,08% em relação ao mês anterior.
- O Ativo Não Circulante, representa 88,79% do Ativo Total e engloba bens e direitos de longo prazo, apresentou uma estabilidade relativa, com uma leve queda de -0,02% em relação ao mês anterior e saldo de aproximadamente R\$ 6 milhões. Isso

sugere que não houve grandes mudanças em investimentos ou desinvestimentos de longo prazo.

- Realizável a Longo Prazo: É o maior componente do Ativo Não Circulante com 94,36% de representatividade e também do Ativo Total. Não apresentou variação e o saldo permanece de R\$ 5,7 milhões. Sua magnitude indica que o valor da empresa está fortemente atrelado a direitos ou investimentos que serão realizados a mais de um ano.
- Investimentos (Participações Societárias): Representa uma parcela muito pequena do ativo total, com valores de R\$ 48.341 mil e reduziu 2,88% em comparação ao mês anterior.
- Imobilizado: Permanece estável, com saldo de R\$ 139.097 mil desde maio/2025 até o momento e representa 2,28% do Ativo Não Circulante.
- A empresa está passando por uma redução de sua base de ativos, principalmente impulsionada pela diminuição do Ativo Circulante (especialmente despesas antecipadas) e, em menor grau, do Realizável a Longo Prazo.

Balço Patrimonial

PASSIVO E PL | BELLA LUNA E-COMMERCE LTDA

BELLA LUNA E-COMMERCE LTDA		
40.626.836/0001-10		
	fev/26	mar/26
Passivo	6.896.342	6.894.677
Passivo Circulante	1.415.625	1.445.206
Obrigações a Curto Prazo	1.139.747	1.169.328
Fornecedores	27.680	27.680
Obrigações Tributárias	174.669	174.669
Outras Obrigações	73.368	73.368
Parcelamento de Impostos	73.368	73.368
Passivo Não Circulante	2.164.986	2.133.740
Exigível Longo Prazo	2.164.986	2.133.740
Financiamentos a Longo Prazo	551.437	515.591
Empréstimos de Terceiros	1.129.591	1.134.191
Parcelamento de Impostos	483.958	483.958
Patrimônio Líquido	3.315.731	3.315.731
Resultados Acumulados	3.333.281	3.333.281
Lucros Acumulados	- 17.550	- 17.550

Balço Patrimonial

ANÁLISE PASSIVO E PL | BELLA LUNA E-COMMERCE LTDA

- O Passivo Total (PC+PNC+PL): Fechou o mês em 6,8 milhões e reduziu -0,02% em comparação ao mês anterior, com flutuações menores ao longo dos meses. Isso indica que o nível de endividamento geral da empresa se mantém constante.
- O Passivo Circulante: Apresenta uma elevação de 2,09% em relação ao mês anterior, sendo o saldo de 1,4 milhões. Representando 20,96% do Passivo Total. Isso ocorreu devido ao aumento na rubrica de obrigações de curto prazo.
- Obrigações a curto prazo: Aumento de 2,60% com saldo de R\$ 1,1 milhões. Composto por basicamente empréstimos, demonstra que as obrigações alavancaram e aumentaram seu passivo.
- O Passivo Não Circulante: Ocorreu uma queda de 1,44%, sendo o saldo de R\$ 2,1 milhões, representando 30,95% do Passivo Total, demonstrando uma ligeira queda no endividamento de longo prazo ocasionado por financiamentos a longo prazo.
- Financiamentos a Longo Prazo: Queda de 6,50%, sendo o saldo de R\$ 515.591 mil.
- Empréstimos de Terceiros: Elevação de 0,41%, sendo o saldo de R\$ 1,1 milhões, representa 53,16% do Exigível a Longo Prazo. O crescimento nesta conta indica que a empresa está buscando recursos de longo prazo para financiar seus investimentos

ou operações, o que é comum para o crescimento de e-commerce.

- Parcelamento de Impostos: Mantém-se absolutamente constante em R\$ 483.958 mil ao longo de todo o período. Isso sugere um plano de parcelamento de impostos bem estruturado e com pagamentos fixos.
- O Patrimônio Líquido (PL): Composto unicamente pelos Resultados Acumulados na demonstração, demonstra estabilidade com saldo de R\$ 3,3 milhões em todo período analisado e representa 48,09% do Passivo Total.
- Em resumo, a Bella-Luna E-Commerce LTDA apresenta uma estrutura de Passivo que depende significativamente de capital de terceiros, com uma proporção maior de dívidas de longo prazo. Há sinais positivos de gestão de caixa com a aparente quitação de algumas obrigações de curtíssimo prazo e um leve crescimento no Patrimônio Líquido ao final do período, indicando sustentabilidade e rentabilidade. No entanto, a empresa deve manter um controle rigoroso sobre seus fluxos de caixa para garantir a capacidade de pagamento de suas dívidas, especialmente os financiamentos de longo prazo.

Demonstração do Resultado do Exercício

DRE | BELLA LUNA E-COMMERCE LTDA

BELLA LUNA E-COMMERCE LTDA				
40.626.836/0001-10				
	fev/26	mar/26	*AH %	**AV %
Receita Bruta	-	1.752	#DIV/0!	100,00%
(-) Deduções da Receita	-	-	#DIV/0!	0,00%
Receita Líquida	-	1.752	#DIV/0!	100,00%
Receitas Financeiras	5.327	1.752	-67,11%	100,00%
Custos e Despesas	- 231.695	- 14.277	-93,84%	-814,84%
Custos	- 22.042	-	-100,00%	0,00%
Mão-de-Obra Direta	- 16.812	-	-100,00%	0,00%
Gastos Gerais Diretos	- 5.753	-	-100,00%	0,00%
Despesas Operacionais	- 209.652	- 14.277	-93,19%	-814,84%
Despesas Administrativas com Pessoal	- 5.223	- 10.395	99,02%	-593,29%
Despesas Administrativas Gerais	- 23.636	- 1.126	-95,24%	-64,25%
Despesas Tributárias	- 1.525	- 233	-84,72%	-13,30%
Despesas Financeiras	-179.268	- 13.187	-92,64%	-752,66%
Resultado Líquido do Exercício	- 15.159	- 12.524	-17,38%	-714,84%

* Análise Horizontal referente a ao mês atual X anterior** Análise Vertical referente ao mês de Março/2026.

➤ Análise Horizontal e Vertical:

- Inexistência de Margem de Contribuição (AV %): Em março, o custos e despesas foram superiores à própria receita líquida. Isso significa que a empresa perde dinheiro em cada venda realizada, antes mesmo de pagar as despesas fixas.
- Estrutura Operacional Sufocante: As despesas operacionais representam 814,84% da receita. A estrutura de gastos fixos da empresa é desproporcional ao seu volume de vendas atual, consumindo qualquer possibilidade de lucro.
- Melhora Marginal no Prejuízo (AH %): Houve uma redução de 17,38% no prejuízo líquido entre fevereiro e março. No entanto, essa "melhora" não decorre de um aumento saudável de vendas, mas sim de uma redução forçada nas despesas operacionais (-93,19%), o que pode indicar corte de pessoal ou inadimplência programada.
- Dependência Financeira: As receitas financeiras são ínfimas e caíram 67,11%, reforçando que a empresa não possui reservas ou aplicações que gerem retorno relevante.

Nota: Após identificação de ausência de receitas, foram solicitados esclarecimentos mais aprofundados à empresa sobre esta condição e a mesma informou que o faturamento da empresa E-Commerce foi direcionado para a empresa Bella Luna Aromas. Em reunião mensal, foi informado pelo grupo devedor a intenção de unificação de operações e redução do número de empresas, conforme apontado na lâmina deste relatório que trata do tópico em questão.

Fluxo de Caixa

MARÇO/2026 | BELLA LUNA E-COMMERCE LTDA

Fluxo de caixa CNPJ 40.626.836/0001-10

FLUXO CAIXA MENSAL

Detalhamento	28 dias 01/02/2026 à 28/02/2026
Caixa - Contas	
0406 PGTO CIC	220,49
0431 IMPOSTOS E TAXAS	227,48
0458 PAGTO SEGURO FUNCIONÁRIO	5
0492 TAXAS PREFEITURA	764,82
Total	1217,79
Disponível do período	1217,79

ASSINADO DIGITALMENTE
CATIA JANINE SIPPEL

A conformidade com a assinatura pode ser verificada em:
<https://serpro.gov.br/assinador-digital>



ASSINADO DIGITALMENTE
CAROLINE IMMICH

A conformidade com a assinatura pode ser verificada em:
<https://serpro.gov.br/assinador-digital>



Indicadores de Liquidez

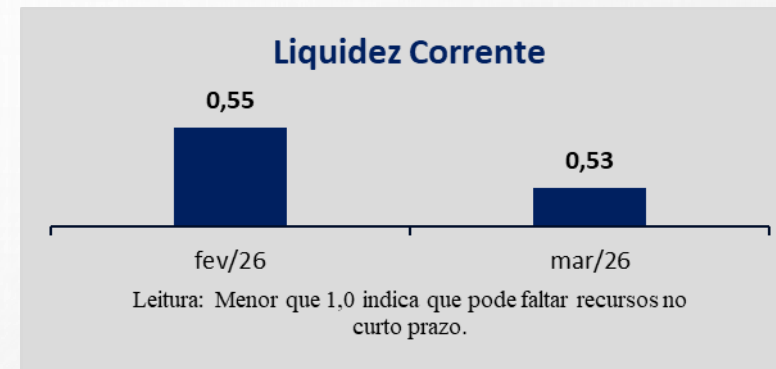
BELLA LUNA E-COMMERCE LTDA

Conforme Assaf Neto (Estrutura e Análise de Balanços, 12ª ed., 2010), os indicadores de liquidez demonstram a capacidade financeira de uma entidade em honrar seus compromissos. A liquidez corrente evidencia o montante disponível no curto prazo para cada R\$ 1,00 de dívida no curto prazo. Por fim, a liquidez geral realiza esse mesmo comparativo analisando os ativos e passivos de curto e longo prazo.

Temos:

$$\text{Liquidez Corrente} = \frac{\text{Ativo Circulante}}{\text{Passivo Circulante}}$$

$$\text{Liquidez Geral} = \frac{\text{Ativo Circulante} + \text{Realizável a Longo Prazo}}{\text{Passivo Circulante} + \text{Exigível a Longo Prazo}}$$



Indicador de Endividamento

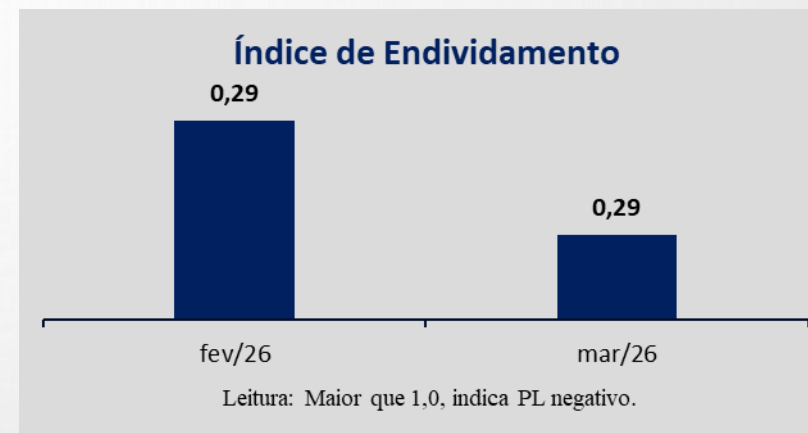
BELLA LUNA E-COMMERCE LTDA

De acordo com Assaf Neto (Estrutura e Análise de Balanço: um enfoque econômico financeiro, 12ª ed., 2020), o Endividamento Total demonstra a dependência da empresa com relação a suas exigibilidades totais, isto é, do montante investido em seus ativos, qual a participação dos recursos de terceiros.

Complementando a análise do Endividamento, temos o Endividamento de Curto Prazo, que demonstra o quanto a empresa possui de dívidas no curto prazo, em porcentagem, em relação à dívida total.

Em 2026, a empresa Bella Luna Ecommerce Ltda apresenta até o momento, uma estabilidade no Endividamento Total.

Fórmula: Índice de Endividamento = (Passivo Circulante + Exigível a Longo Prazo) / Ativo Total



Balço Patrimonial

ATIVO | FAMMICH PARTICIPAÇÕES LTDA

FAMMICH PARTICIPAÇÕES LTDA		
29.130.062/0001-08		
	fev/26	mar/26
Ativo Total	3.941.157	3.941.157
Ativo Circulante	214.873	214.873
Caixa	121.879	121.879
Despesas do Exercício Seguinte	92.995	92.995
Ativo Não Circulante	3.726.283	3.726.283
Realizável a Longo Prazo	18.550	18.550
Aplicações a longo prazo	18.000	18.000
Empréstimos a Terceiros	550	550
Imobilizado	1.277.733	1.277.733
Investimentos	2.430.000	2.430.000

- O Ativo total da empresa não apresentou variação na comparação com o mês anterior, sendo o saldo de 3,9 milhões.
- O Ativo Circulante: Representa 5,45% da parcela de ativos que se espera converter em dinheiro ou ser consumida em até um ano do Ativo Total, não apresentou variação na comparação com mês anterior, sendo o saldo de R\$ 214.873 mil.
- Caixa: Fechou com saldo de R\$ 121.879 mil. Sem variação em relação ao mês anterior.
- Despesas do Exercício Seguinte: Sem variação, sendo o saldo de R\$ 92.995 mil.
- O Ativo Não Circulante Constitui a maior parte dos ativos da empresa. Seu valor permanece estável em R\$ 3,7 milhões durante todo o período analisado, representando 94,55% do Ativo Total. Não apresentou variação.
- Aplicações a longo prazo: Mantem-se estável em R\$ 18 mil.
- Empréstimos a Terceiros: (R\$ 550 reais) são valores marginais dentro da categoria de realizável a longo prazo e sem variação.
- Imobilizado: Representa 34,29% do Ativo Não Circulante e é completamente estável em R\$ 1,2 milhões. Isso representa os bens de uso da empresa (terrenos, edifícios, máquinas, equipamentos, etc.). A estabilidade sugere que não houve aquisições ou baixas significativas de ativos imobilizados no período ou que a depreciação foi compensada por novas aquisições, resultando em um saldo líquido constante para fins de projeção.
- Investimentos: É a maior conta do Ativo Não Circulante, permanecendo fixa em R\$ 2,4 milhões durante todo o período. Isso é consistente com o escopo da sociedade, que é uma holding com investimentos em outras sociedades, o que representa 65,21% do Ativo Não Circulante.

Balço Patrimonial

PASSIVO E PL | FAMMICH PARTICIPAÇÕES LTDA

FAMMICH PARTICIPAÇÕES LTDA 29.130.062/0001-08		
	fev/26	mar/26
Passivo Total	3.941.264	3.941.264
Passivo Circulante	287.892	287.892
Obrigações a Curto Prazo	285.831	285.831
Empréstimos e Financiamentos	285.831	285.831
Passivo Não Circulante	1.173.626	1.173.626
Exigível a longo prazo	1.173.626	1.173.626
Financiamentos a Longo Prazo	61.368	61.368
Empréstimos de Sócios	12.132	12.132
Empréstimos de Terceiros	1.100.127	1.100.127
Patrimônio Líquido	2.479.746	2.479.746
Capital Social	3.530.000	3.530.000
Resultados Acumulados	-1.050.254	-1.050.254

- O Passivo e o Patrimônio Líquido representam as fontes de recursos da empresa. O Passivo são obrigações com terceiros (dívidas), enquanto o Patrimônio Líquido são recursos próprios (capital dos sócios e resultados acumulados).
- O Passivo total da empresa mantém-se relativamente estável desde jun/25 até o momento, oscilando em torno de R\$ 4 milhões, o que indica um nível consistente de endividamento e obrigações.
- Passivo Circulante (Obrigações de Curto Prazo): Também apresenta estabilidade, sendo o saldo de R\$ 287.892 mil. Isso é um sinal positivo para a liquidez da empresa, pois indica uma estabilização das obrigações de curto prazo.
- Empréstimos e Financiamentos: Representam a maior parte do Passivo Circulante, com 99,28%, sendo o saldo de R\$ 285.831 mil e não apresenta variação.
- Passivo Não Circulante (Obrigações de longo prazo): Representa 28,81% do Passivo Total. Sendo o saldo de R\$ 1,1 milhões, mantendo-se nos mesmos patamares.
- Empréstimos de Terceiros: Representa 93,74% do Passivo Total. O aumento ocorre especialmente via Empréstimos de Terceiros, em conjunto com a redução do Passivo Circulante, o que pode sugerir uma estratégia de alongamento do perfil da dívida, trocando dívidas de curto prazo por dívidas de longo prazo, o que é positivo para a estabilidade financeira.
- Patrimônio Líquido (Capital Próprio): Representa 64,13% do Passivo Total, sendo o saldo de 2,6 milhões sem variações.
- Capital Social: Permaneceu inalterado em R\$ 3,5 milhões durante todo o período, o que é comum para esta conta, refletindo a base de capital integralizada pelos sócios.

Demonstração do Resultado do Exercício

DRE | FAMMICH PARTICIPAÇÕES LTDA

DRE Mensal	fev/26	mar/26	Varição % AH*	Varição % AV**
RECEITA BRUTA	-	-	#DIV/0!	100,00%
DEDUÇÕES	-	-	#DIV/0!	#DIV/0!
RECEITA OPERACIONAL LÍQUIDA	-	-	#DIV/0!	100,00%
CUSTOS (CPV)	-	-	#DIV/0!	#DIV/0!
LUCRO BRUTO	-	-	#DIV/0!	#DIV/0!
(-) DESPESAS OPERACIONAIS	-	-	#DIV/0!	#DIV/0!
(+) OUTRAS RECEITAS OPERACIONAIS	-	-	0,00%	#DIV/0!
(=) RESULTADO OPERACIONAL	-	-	#DIV/0!	#DIV/0!
LUCRO/PREJUÍZO ANTES DO RESULTADO FINANCEIRO	-	-	#DIV/0!	#DIV/0!
RECEITAS FINANCEIRAS	-	-	#DIV/0!	#DIV/0!
(-) DESPESAS FINANCEIRAS	-	-	#DIV/0!	#DIV/0!
OUTRAS RECEITAS/DESPESAS	-	-	0,00%	0,00%
(=) RESULTADO ANTES DO IRPJ E CSLL	-	-	#DIV/0!	#DIV/0!
(-) Provisão para IRPJ e CSLL	-	-	0,00%	0,00%
(=) RESULTADO LÍQUIDO DO EXERCÍCIO	-	-	#DIV/0!	#DIV/0!

* Análise Horizontal referente ao mês atual X mês anterior** Análise Vertical referente ao mês de Março/2026.

➤ Análise Horizontal:

Análise comprometida por falta de informações de receita bruta no mês, sendo base para análise. DRE não apresenta variação.

➤ Análise Vertical:

Análise comprometida por falta de informações de receita bruta no mês, sendo base para análise. DRE não apresenta variação.

Nota: A DRE apresentou, em ambos os meses, uma estrutura zerada, sem informações para fins de análise financeira. Isso pode ocorrer pelo fato de se tratar de uma Holding pura, que detém participações em outras empresas, recebe lucros e dividendos, mas não presta serviços nem realiza venda de produtos. Neste caso a empresa não tem faturamento operacional, apenas receitas financeiras e resultado de equivalência patrimonial.

Indicadores de Liquidez

LIQUIDEZ | FAMMICH PARTICIPAÇÕES LTDA

Conforme Assaf Neto (Estrutura e Análise de Balanços, 12ª ed., 2010), os indicadores de liquidez demonstram a capacidade financeira de uma entidade em honrar seus compromissos. A liquidez corrente evidencia o montante disponível no curto prazo para cada R\$ 1,00 de dívida no curto prazo. Por fim, a liquidez geral realiza esse mesmo comparativo analisando os ativos e passivos de curto e longo prazo.

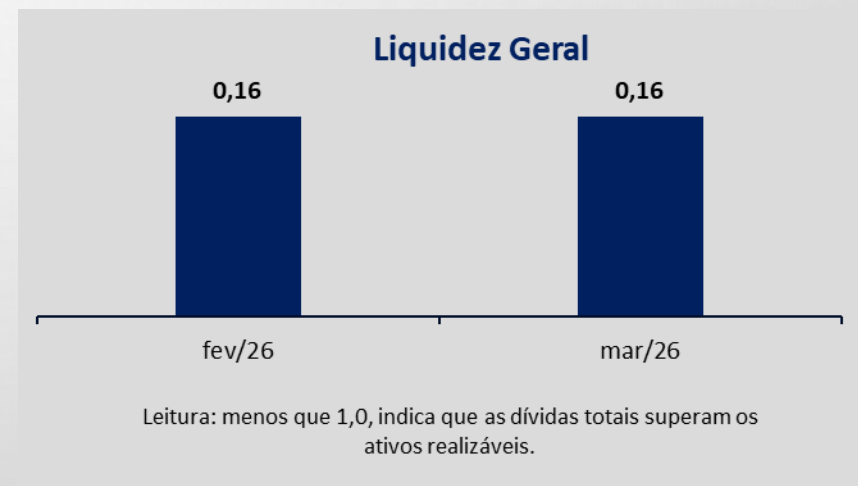
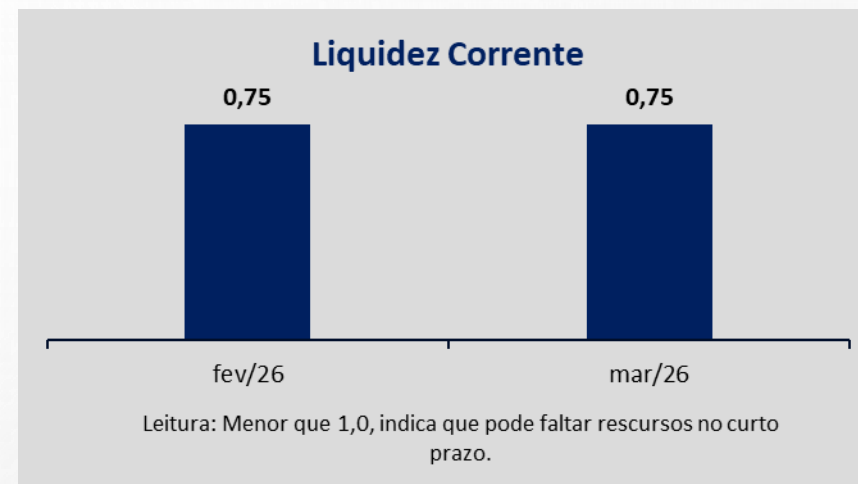
Nos meses de 2026, a empresa Fammich Participações Ltda. apresentou estabilidade nos seus indicadores de Liquidez Geral e estabilidade na Liquidez Corrente demonstrando capacidade para saldar suas dívidas de curto prazo.

A empresa não possui estoque por se tratar de uma holding, neste caso não sendo possível calcular o indicador de Liquidez Seca

Temos:

$$\text{Liquidez Corrente} = \frac{\text{Ativo Circulante}}{\text{Passivo Circulante}}$$

$$\text{Liquidez Geral} = \frac{\text{Ativo Circulante} + \text{Realizável a Longo Prazo}}{\text{Passivo Circulante} + \text{Exigível a Longo Prazo}}$$



Indicador de Endividamento

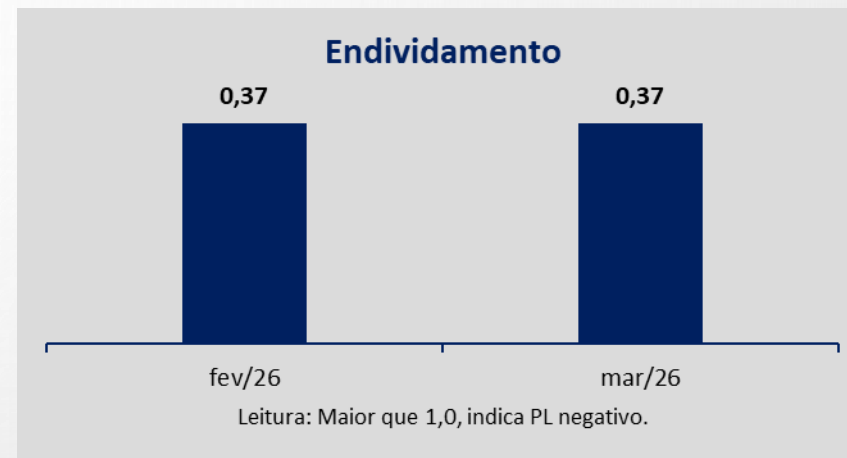
FAMMICH PARTICIPAÇÕES LTDA

De acordo com Assaf Neto (Estrutura e Análise de Balanço: um enfoque econômico financeiro, 12ª ed., 2020), o Endividamento Total demonstra a dependência da empresa com relação a suas exigibilidades totais, isto é, do montante investido em seus ativos, qual a participação dos recursos de terceiros.

Complementando a análise do Endividamento, temos o Endividamento de Curto Prazo, que demonstra o quanto a empresa possui de dívidas no curto prazo, em porcentagem, em relação à dívida total.

Em 2026, a empresa FAMMICH Participações Ltda apresenta até o momento, uma estabilidade no Endividamento Total.

Fórmula: Índice de Endividamento = (Passivo Circulante + Exigível a Longo Prazo) / Ativo Total



Balço Patrimonial

ATIVO | IMMICH INDUSTRIES LTDA

IMMICH INDUSTRIES LTDA 08.741.869/0001-07		
	fev/26	mar/26
Ativo Total	8.087.512	8.214.044
Ativo Circulante	4.777.444	4.907.482
Disponível	15.717	23.240
Caixa	14.700	14.949
Bancos Conta Disposição	81	81
Aplicações de Liquidez Imediata	8.167	8.167
Créditos	557.496	652.935
Clientes	341.676	436.163
Adiantamentos Diversos	38.524	38.524
Adiantamentos a Fornecedores	2.586	2.684
Impostos e Contribuições a Recuperar	173.545	173.545
Cartão de Crédito	1.165	2.019
Estoques	3.156.437	3.209.841
Despesas do Exercício Seguinte	1.040.563	1.021.467
Encargos Financeiros a apropriar	1.040.563	1.021.467
Ativo Não Circulante	3.310.068	3.306.562
Realizável a Longo Prazo	629.820	630.729
Investimentos	48.206	48.306
Imobilizado	2.505.218	2.500.520
Intangível	2.963	3.144
Adiantamento a Sócios	123.862	123.862

- O **Ativo Total** apresentou uma elevação de 1,56% no comparativo com o mês anterior, atingindo R\$ 8,2 milhões até o momento.
- O **Ativo Circulante** representa 59,75% do Ativo Total, apresentou aumento de 2,72% em relação ao mês anterior, justificado pela elevação de créditos, especificamente clientes.
- **Disponível (Caixa e Equivalentes):** Este item representa uma parcela muito pequena de 0,31% do Ativo Circulante, o que sugere uma gestão de caixa bastante enxuta ou a alocação de recursos em outras áreas. O saldo em "Caixa" e "Bancos" é geralmente baixo e relativamente estável.
- **Créditos:** Esta categoria inclui direitos a receber da empresa. Este item apresenta elevação de 17,12% em comparação com o mês anterior, causada por aumento em cartão de crédito, sendo o saldo de aproximadamente R\$ 652.935 mil.
- **Estoques:** É o item mais representativo do Ativo Circulante com 65,41%. Apresenta uma elevação de 1,69% no comparativo com o mês anterior, sendo o saldo atual aproximado de R\$ 3,2 milhões.
- **Despesas do Exercício Seguinte (Despesas Antecipadas):** Reduziu -1,84%, sendo o saldo de R\$ 1 milhão. Isso pode indicar que menos despesas estão sendo pagas antecipadamente ou que estão sendo apropriadas mais rapidamente ao resultado.
- O **Ativo Não Circulante** representa 40,25% do Ativo Total e apresentou redução de 0,11%, sendo o saldo de R\$ 3,3 milhões.
- **Realizável a Longo Prazo:** Aumentou 0,14%, sendo o saldo de R\$ 630.729 mil.
- **Imobilizado:** É o principal componente do Ativo Não Circulante, representa cerca de 75,62% do Ativo Não Circulante, sendo o saldo de R\$ 2,5 milhões. Mostra uma leve redução de 0,19% em comparação com o mês anterior, o que pode ser explicado pela depreciação dos ativos existentes. A estabilidade geral sugere que a empresa mantém sua estrutura operacional sem grandes investimentos ou desinvestimentos líquidos neste período.

Balço Patrimonial

PASSIVO E PL | IMMICH INDUSTRIES LTDA

IMMICH INDUSTRIES LTDA 08.741.869/0001-07		
	fev/26	mar/26
Passivo Total	9.791.543	10.001.962
Passivo Circulante	2.671.758	2.837.088
Obrigações a Curto Prazo	624.945	636.147
Empréstimos e Financiamentos	514.174	514.174
Bancos Conta Corrente	110.771	121.974
Fornecedores	1.249.818	1.337.002
Fornecedores	1.234.373	1.321.557
Fornecedores Diversos	15.445	15.445
Obrigações Tributárias	357.971	367.898
Obrigações Trabalhistas e Encargos Sociais	71.993	129.009
Outras Obrigações	367.031	367.031
Passivo Não Circulante	18.775.980	18.821.069
Exigível a longo prazo	18.775.980	18.821.069
Financiamentos a Longo Prazo	1.704.101	1.704.101
Empréstimos de Sócios	655.775	655.775
Empréstimos de Terceiros	15.634.450	15.679.539
Parcelamento de Impostos	781.654	781.654
Patrimônio Líquido	-11.656.195	-11.656.195
Capital Social	- 2.700.000	- 2.700.000
Resultados Acumulados	-14.356.195	-14.356.195

- **Passivo Total:** A empresa apresenta uma estrutura de Passivo fortemente orientada para o longo prazo, com o Passivo Não Circulante elevado e Patrimônio Líquido negativo, totalizando R\$ 10 milhões. Aumento de 2,15% em comparação ao mês anterior.
- **Passivo Circulante:** Aumentou em 6,19%, sendo o saldo de R\$ 2,8 milhões e representa 28,37% do Passivo Total, essa elevação é justificada principalmente pelo aumento do saldo de fornecedores e obrigações trabalhistas no curto prazo e encargos sociais.
- **Empréstimos e Financiamentos:** Representando 80,83% das obrigações com endividamento bancário e de outras instituições de curto prazo, não apresentou variação, sendo o saldo de R\$ 514.174 mil.
- **Fornecedores:** Com R\$ 1,3 milhões, representa a maior parcela do Passivo Circulante com 47,13%, apresentou elevação de 6,98% em comparação com o mês anterior.
- **Obrigações Tributárias (Impostos e Contribuições a Pagar):** R\$ 367.898 mil, elevou em 2,77% em relação ao mês anterior.
- **Obrigações Trabalhistas e Encargos Sociais:** Saldo de R\$ 129.009 mil. Este item mostrou elevação de 79,20% em comparação ao mês anterior.
- **O Passivo Não Circulante (Obrigações de Longo Prazo, vencimento superior a um ano):** é a maior fonte de financiamento externo da IMMICH, representa 188,17% do Passivo Total, sendo o saldo de R\$ 18,8 milhões, teve elevação de 0,24% em relação ao mês anterior ocasionado pelo aumento de empréstimos a terceiros de longo prazo comprometendo ainda mais o PL da empresa.
- **Empréstimos de Terceiros:** Representando a vasta maioria do PNC 83,31%. Este item tem crescido consistentemente, indicando uma estratégia de financiamento baseada em dívida de longo prazo com entidades externas. É o principal driver do endividamento da empresa, aumentou 0,29%.
- **Patrimônio Líquido:** A IMMICH mantém um Patrimônio Líquido negativo e constante e de valor significativo ao longo de todo o período, sendo o saldo aproximado de R\$ -11 milhões e tem uma representatividade negativa de -116,54% em relação ao Passivo Total.

Demonstração do Resultado do Exercício

DRE MENSAL | IMMICH INDUSTRIES LTDA

DRE Mensal	fev/26	mar/26	Varição % AH*	Varição % AV**
RECEITA BRUTA	97.510	97.510	0,00%	100,00%
DEDUÇÕES	- 9.371	- 9.371	0,00%	-9,61%
RECEITA OPERACIONAL LÍQUIDA	88.138	88.138	0,00%	90,39%
CUSTOS	- 87.478	- 87.478	0,00%	89,71%
LUCRO BRUTO	660	660	0,00%	-0,68%
(-) DESPESAS OPERACIONAIS	- 87.473	- 87.473	0,00%	-89,71%
(+) OUTRAS RECEITAS OPERACIONAIS	-	-	#DIV/0!	0,00%
(=) RESULTADO OPERACIONAL	- 86.812	- 86.812	0,00%	-89,03%
LUCRO/PREJUÍZO ANTES DO RESULTADO FINANCEIRO	- 23.294	- 23.294	0,00%	-23,89%
RECEITAS FINANCEIRAS	56	56	0,00%	0,06%
(-) DESPESAS FINANCEIRAS	- 24.011	- 24.011	0,00%	-24,62%
OUTRAS RECEITAS/DESPESAS	-	-	0,00%	0,00%
(=) RESULTADO ANTES DO IRPJ E CSLL	- 83.887	- 83.887	0,00%	86,03%
(-) Provisão para IRPJ e CSLL	-	-	0,00%	0,00%
(=) RESULTADO LÍQUIDO DO EXERCÍCIO	- 83.887	- 83.887	0,00%	-95,18%

* Análise Horizontal referente ao mês atual X mês anterior. ** Análise Vertical referente ao mês de março/2026.

A análise das Contas de Resultado da IMMICH, com foco na variação entre os períodos de fevereiro e março de 2026, revela uma operação em estagnação operacional absoluta e com um desequilíbrio estrutural. A empresa possui faturamento recorrente, mas sua estrutura de custos e o peso da dívida bancária tornam a operação deficitária. O prejuízo líquido de R\$ 83.887 por mês indica que a empresa está consumindo seu patrimônio rapidamente para sobreviver.

Fluxo de Caixa

MARÇO/2026 | IMMICH INDUSTRIES LTDA

CNPJ 08.741.869/0001-07

FLUXO CAIXA MENSAL

Detalhamento	mar/26
Caixa - Contas	
0001 PGTO ÁGUA	136,82
0004 PGTO CORREIOS	2.923,59
0005 PGTO COMBUSTÍVEL	234,75
0006 PGTO INTERNET	264,86
0007 PGTO HONORÁRIOS	21,16
0017 PGTO SISTEMA ZADA	6.228,97
0019 PGTO SEGURO DE VEÍCULO	1.050,10
0020 PGTO TELEFONES CELULARES	1.492,68
0023 PGTO ASSIST. MED. FUNCIONÁRIOS	3.311,35
0024 PGTO VALE TRANSP. FUNCIONÁRIOS	220
0042 PGTO DESPESAS VIAGENS	43,9
0043 PGTO FGTS	4.938,84
0044 PGTO FRETES C/ COMPRAS	1.717,15
0047 PGTO INSS	23.988,27

0054 PGTO CONSUMÍVEIS PARA PRODUÇÃO	19.906,16
0060 PGTO ICMS	2.749,26
0061 PGTO IPI	1.875,64
0403 PGTO TEC.INFORMAÇÃO E MANUTENÇÃO MICI	1.040,00
0406 PGTO CIC	4.467,47
0409 PGTO MATERIAL DE EXPEDIENTE	333,26
0414 PGTO LUZ	3.978,68
0417 PGTO PUBLICIDADE	7.420,06
0425 ANÁLISES LABORATÓRIO	5.000,00
0426 MANUTENÇÃO MÁQUINAS E EQUIPAMENTOS	139,9
0429 MANUTENÇÃO PRÉDIO	1.415,00
0431 IMPOSTOS E TAXAS	4.017,29
0432 CONSULTORIA EMPRESARIAL	889,37
0433 FOLHA DE PAGAMENTO	55.662,00
0481 PGTO ICMS ST	343,04
0484 ASSINATURA JORNAL E REVISTA	450,2
0491 PGTO MATERIAL DE MARKETING	295,5
0492 TAXAS PREFEITURA	233,41

0496 MANUTENÇÃO SERVIÇO HOSPEDAGEM INTERN	2.182,00
0504 PAGAMENTO FÉRIAS	6.393,00
0516 JUROS RECEBIDOS	0,37
0517 IMOBILIZADO-SOFTWARE	208,17
0523 PARCELAMENTO ICMS	982,52
0533 PGTO SISTEMA BIMACHINE / SOL7	1.493,23
Total	168.047,97

Disponível do período 168.047,97

Indicadores de Liquidez

LIQUIDEZ | IMMICH INDUSTRIES LTDA

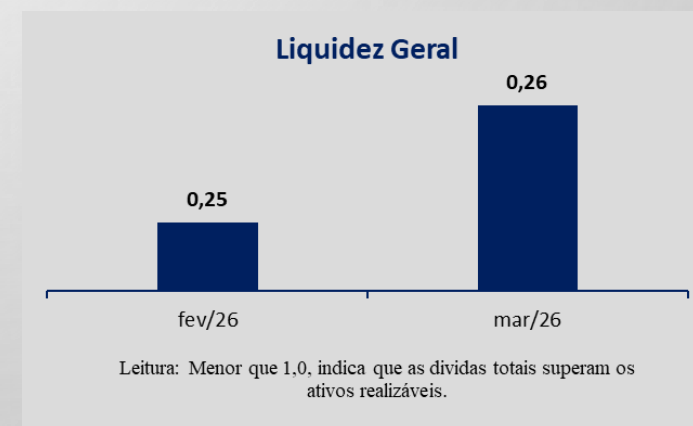
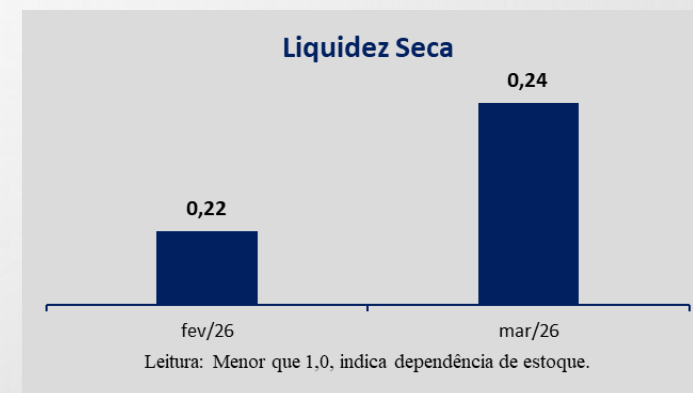
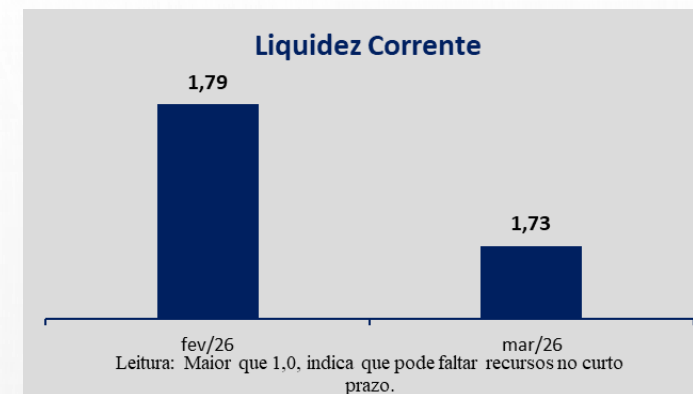
Conforme Assaf Neto (Estrutura e Análise de Balanços, 12ª ed., 2010), os indicadores de liquidez demonstram a capacidade financeira de uma entidade em honrar seus compromissos. A liquidez corrente evidencia o montante disponível no curto prazo para cada R\$ 1,00 de dívida no curto prazo. A liquidez seca faz o mesmo cálculo, deduzindo-se os estoques e as despesas antecipadas, visando demonstrar a representatividade de itens monetários de alta liquidez para saldar suas dívidas de curto prazo. Por fim, a liquidez geral realiza esse mesmo comparativo analisando os ativos e passivos de curto e longo prazo.

Nos meses de 2026, a empresa IMMICH INDUSTRIES LTDA. apresentou oscilação nos seus indicadores de liquidez. Apesar de demonstrar capacidade para saldar suas dívidas de curto prazo, o indicador de Liquidez Geral demonstra uma incapacidade de saldar suas dívidas de longo prazo, considerando o seu ativo disponível

$$\text{Liquidez Corrente} = \frac{\text{Ativo Circulante}}{\text{Passivo Circulante}}$$

$$\text{Liquidez Seca} = \frac{\text{Ativo Circulante} - \text{Estoques} - \text{Despesas Antecipadas}}{\text{Passivo Circulante}}$$

$$\text{Liquidez Geral} = \frac{\text{Ativo Circulante} + \text{Realizável a Longo Prazo}}{\text{Passivo Circulante} + \text{Exigível a Longo Prazo}}$$



Indicador de Endividamento

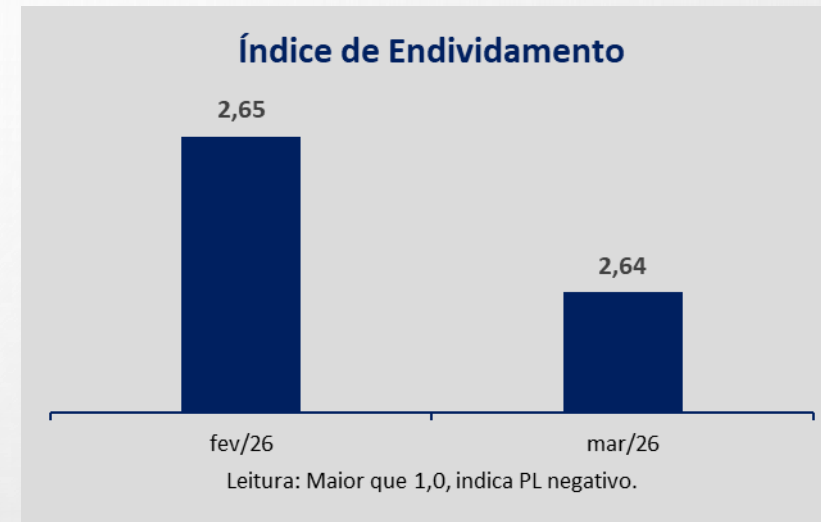
ENDIVIDAMENTO | IMMICH INDUSTRIES LTDA

De acordo com Assaf Neto (Estrutura e Análise de Balanço: um enfoque econômico financeiro, 12ª ed., 2020), o Endividamento Total demonstra a dependência da empresa com relação a suas exigibilidades totais, isto é, do montante investido em seus ativos, qual a participação dos recursos de terceiros.

Complementando a análise do Endividamento, temos o Endividamento de Curto Prazo, que demonstra o quanto a empresa possui de dívidas no curto prazo, em porcentagem, em relação à dívida total.

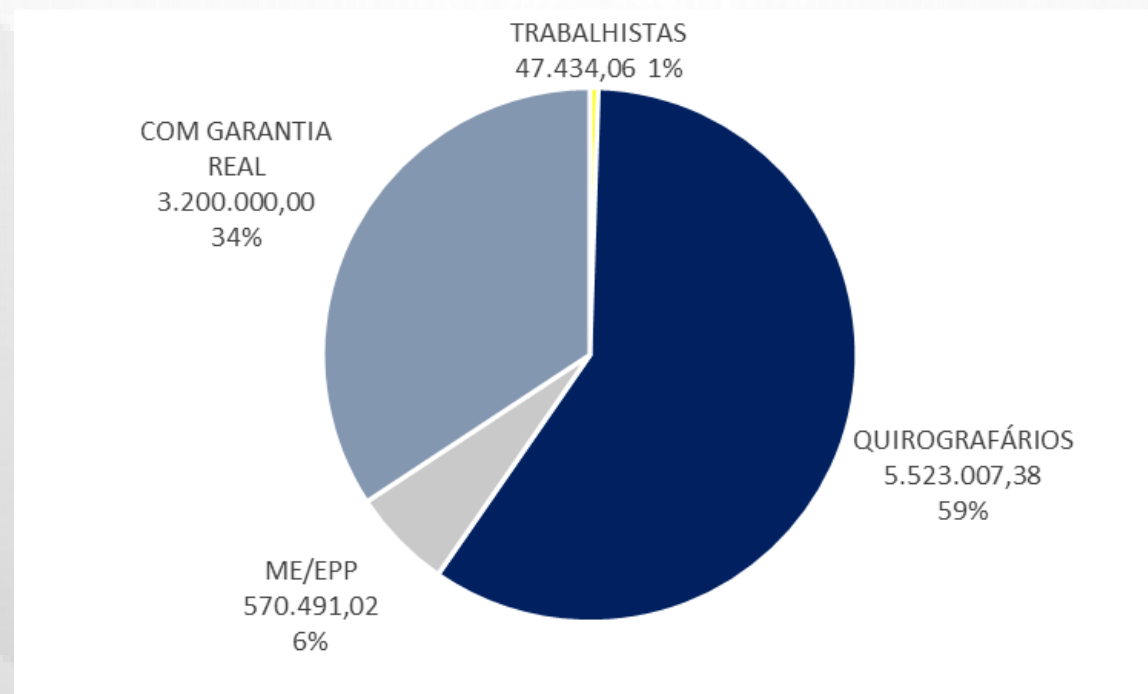
Nos meses de 2026, a empresa IMMICH INDUSTRIES LTDA. apresentou uma redução no seu Endividamento Total, sendo que o saldo de dívidas superam o valor do Ativo. O endividamento está concentrado nas dívidas de longo prazo.

Fórmula: Índice de Endividamento = (Passivo Circulante + Exigível a Longo Prazo) / Ativo Total



Endividamento

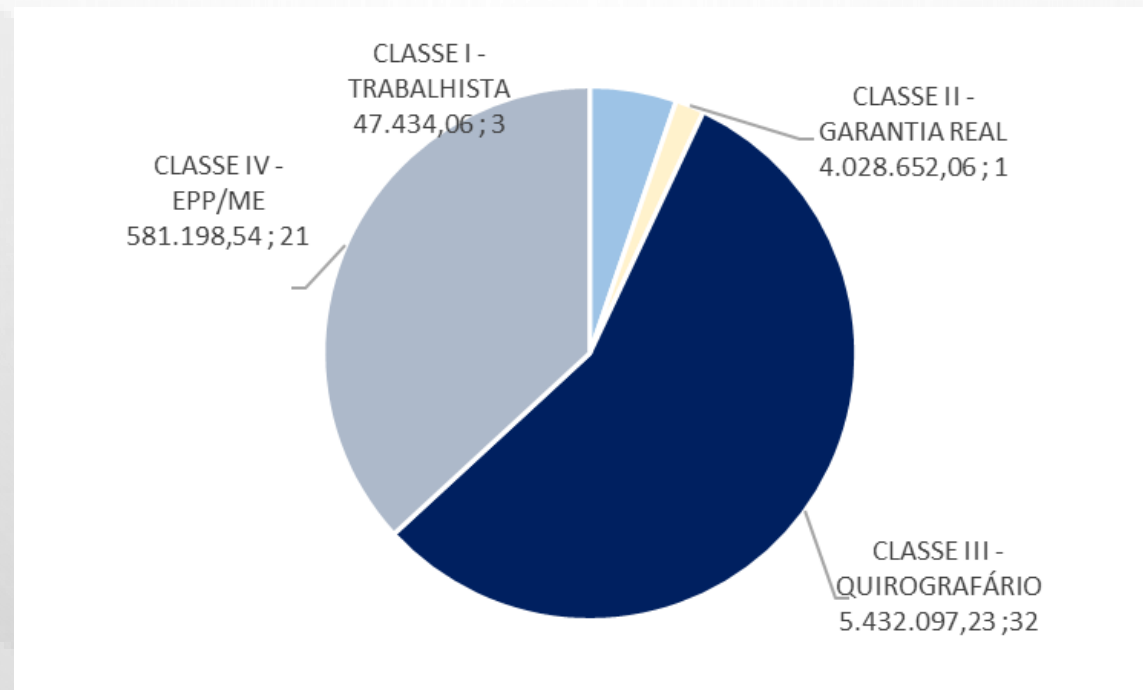
PASSIVO RJ | BELLA LUNA Art. 52 (em R\$)



Classe	% Participação Classe	Valor (R\$)
CLASSE I - TRABALHISTAS	0,51%	47.434,06
CLASSE III - QUIROGRAFÁRIOS	59,13%	5.523.007,38
CLASSE IV - ME/EPP	6,11%	570.491,02
CLASSE II - GARANTIA REAL	34,26%	3.200.000,00
TOTAL	100%	9.340.932,46

Endividamento

PASSIVO RJ | BELLA LUNA Art. 7º, 2º LRF (em R\$)



CLASSE	VALOR (R\$)	% CLASSE	Nº DE CREDORES
CLASSE I - TRABALHISTA	47.434,06	0,47%	3
CLASSE II - GARANTIA REAL	4.028.652,06	39,93%	1
CLASSE III - QUIROGRAFÁRIO	5.432.097,23	53,84%	32
CLASSE IV - EPP/ME	581.198,54	5,76%	21
TOTAL	10.089.381,89	100%	57

Reunião Mensal com as Recuperandas

MAIO/2026

No dia 11 de maio de 2026, às 10 horas, realizou-se a reunião mensal em formato remoto, por meio da plataforma Google Meet, com a participação da consultoria e da equipe jurídica das Recuperandas.

O encontro teve como objetivo discutir a atualização das medidas implementadas para melhorias nas informações disponibilizadas para os relatórios, estrutura contábil para extraconcurrais e atualizações operacionais e de receita, além de informação sobre as atividades da empresa.

- ✓ A empresa apresentou as providências em andamento para viabilizar a incorporação das empresas do grupo, com objetivo de reduzir custos operacionais e diminuir o número de CNPJs ativos. A proposta em análise prevê a manutenção apenas das empresas Bella Luna Aromas e Immich Industries, centralizando operações e simplificando a estrutura societária.
- ✓ Até o momento não foram tomadas medidas práticas quanto a essa intenção. A formalização da proposta está prevista para os próximos dias, ocasião em que será solicitada a devida autorização nos autos.
- ✓ RMA – qualidade das informações. A Administração Judicial reiterou que seguem

sendo necessários ajustes nos relatórios, em razão das recorrentes retificações nos DREs.



Administração
Judicial

Caxias do Sul / RS
Rua Dr. Montaury 2090, sala 1404
Madureira – Cep 95.020-190
Telefone: (51) 3538-6488

Porto Alegre / RS
Av. Diário de Notícias 200, salas 1711 e 1712
Cristal – Cep 90.810-080
Telefones: (51) 3237-7097 | 3517-9084