



Administração
Judicial



BELLA LUNA AROMAS LTDA
BELLA LUNA E-COMMERCE LTDA
FAMMICH PARTICIPAÇÕES EIRELI
IMMICH INDUSTRIES LTDA

10º Relatório Mensal de Atividades

RMA nº 5022241-78.2025.8.21.0022

Fevereiro/2026

Processo nº 5016328-18.2025.8.21.0022

Vara Regional Empresarial da Comarca de Pelotas/RS

Sumário

1. Sobre este Relatório.....	3
2. Resumo Processual.....	4
3. Descrição e Histórico da Sociedade.....	5
4. Sobre a Empresa.....	6
5. Quadro Funcional.....	8
6. Análise Contábil e Financeira Bella Luna Aromas.....	9
7. Análise Contábil e Financeira Bella Luna E-Commerce.....	18
8. Análise Contábil e Financeira Fammich Participações Ltda.....	26
9. Análise Contábil e Financeira Immich Industries Ltda.....	31
10. Endividamento.....	38
11. Fluxo de Caixa Projetado 2026.....	40
12. Reunião Mensal Recuperanda.....	41



Sobre este Relatório

Este Relatório Mensal de Atividades (“RMA”) reúne, de forma sintética, as informações operacionais, financeiras, econômicas e processuais da Recuperação Judicial do grupo empresarial Bella Luna. Os dados foram coletados e analisados pela RDV Administração Judicial, na qualidade de administradora judicial da empresa Recuperanda. No que tange às informações contábeis e financeiras, estas foram enviadas diretamente à Administradora Judicial e a sua análise foi complementada através de reuniões com os procuradores e representantes da Recuperanda, sendo que os dados jurídicos foram extraídos dos autos da Recuperação Judicial.

Todos os dados financeiros, contábeis, fiscais e trabalhistas fornecidos pela Recuperanda devem ser encaminhados mensalmente ao Administrador Judicial. Após o recebimento da totalidade das informações, o Administrador Judicial, depois da análise pormenorizada e o tratamento dos dados, apresenta o Relatório Mensal de Atividades – “RMA” – dentro da competência mensal.

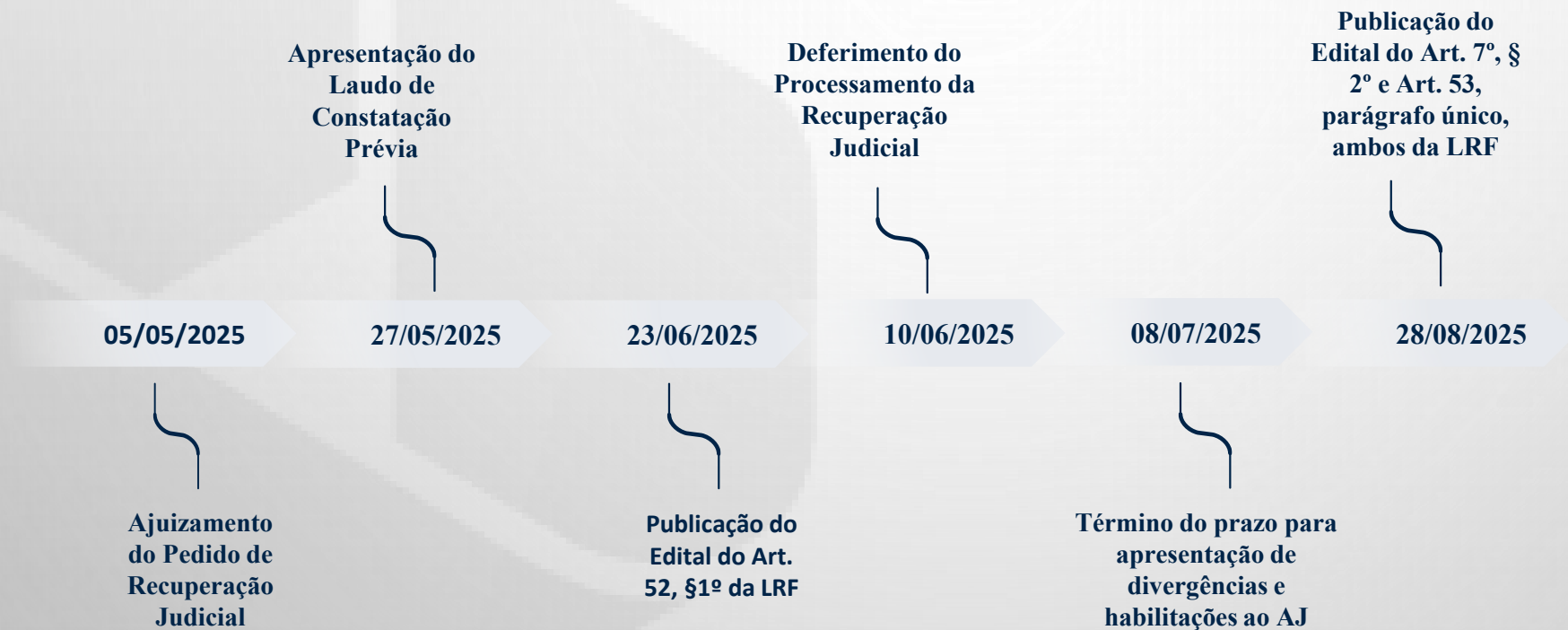
As informações para a elaboração deste relatório, referentes ao mês de fevereiro de 2026, têm base na documentação apresentada pela própria Recuperanda, e foram recebidas na sua integralidade em 11/03/2026.

Todos os documentos que serviram de base para a elaboração deste relatório estão

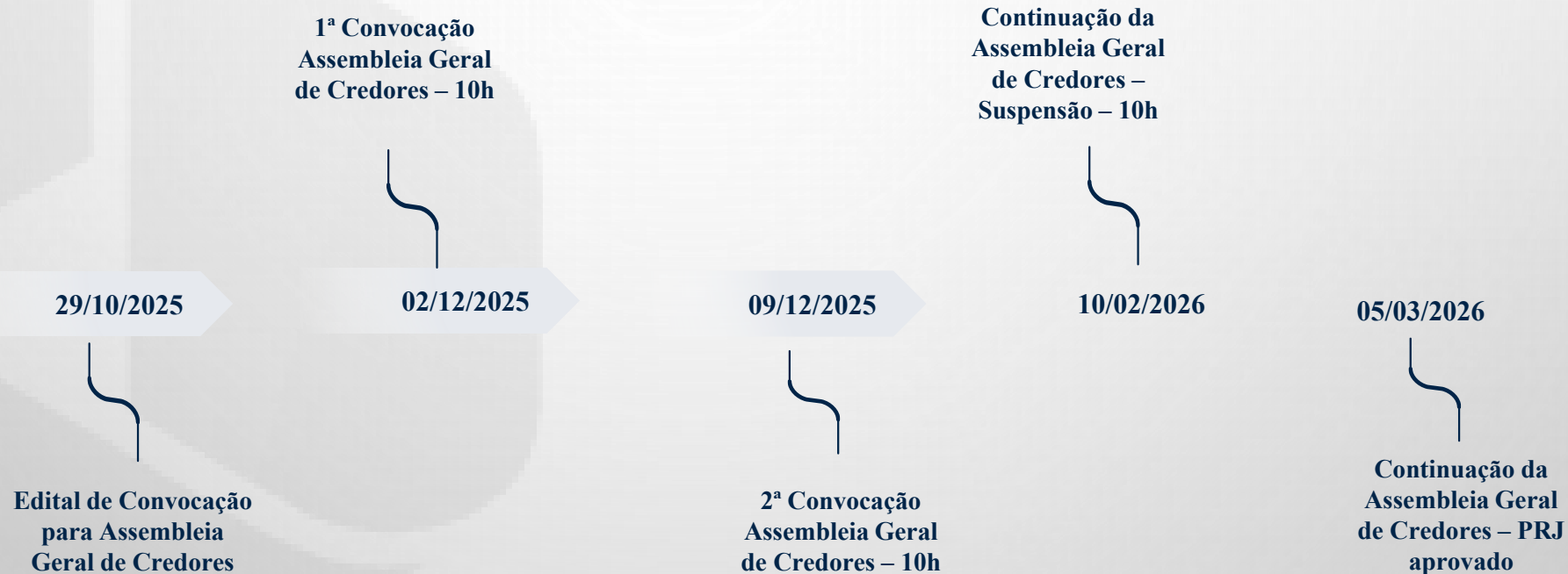
disponíveis para consulta, bem como eventuais informações adicionais mediante solicitação à Administração Judicial.

Por oportuno, salienta-se que o RMA reflete a análise técnica e contábil limitada às informações disponibilizadas pela Recuperanda, não exaustivas sobre a situação da empresa.

Cronograma Processual



Cronograma Processual



Descrição e Histórico da Sociedade

O Grupo Bella Luna foi fundado em 1º de fevereiro de 2002 pelo Sr. Egomar Immich, com a criação da Bella Luna Aromas, dedicada à produção de essências. Desde seus primeiros anos, a empresa apresentou forte crescimento, especialmente na região Sul do país. Inicialmente, as matérias-primas utilizadas eram importadas da Espanha, parceria que se consolidou e permaneceu ao longo dos anos.

Com o tempo, negócios realizados com outras partes acabaram comprometendo a viabilidade financeira da empresa. Em decorrência disso, teve início o processo de encerramento do contrato com a fornecedora espanhola de matéria-prima. Em um segundo momento, o financiamento da obra de expansão foi impossibilitado devido à não formalização do contrato com o Badesul, mesmo com o terreno já adquirido. Na sequência, os tributos passaram a não ser recolhidos regularmente, contribuindo de forma significativa para o aumento do passivo. A crise foi agravada ainda mais pela pandemia da Covid-19, que teve impacto global e afetou diretamente as vendas da empresa.

Atualmente, o Grupo mantém suas operações com foco na fabricação e venda de produtos em suas lojas, nas modalidades física e online.



Sobre a Empresa

ESTRUTURA SOCIAL

GRUPO BELLA LUNA



BELLA LUNA AROMAS LTDA

CNPJ: 28.164.867/0001-00

Sócio
EGOMAR ERNO IMMICH

Capital Social
R\$ 100.000,00

Endereço
Rua Waldemar Dahmer, nº517,
Bairro Teutônia,
Teutônia/RS



BELLA LUNA E-COMMERCE LTDA

CNPJ: 40.626.836/0001-10

Sócio
CAROLINE IMMICH

Capital Social
R\$ 20.000,00

Endereço
Rua Ernesto Henrique Ahlert,
nº 120, Bairro Teutônia,
Teutônia/RS



IMMICH INDUSTRIES LTDA

CNPJ: 08.741.869/0001-07

Sócio
PATRÍCIA IMMICH

Capital Social
R\$ 2.700.000,00

Endereço
Rua Ralph Berty Olschowsky,
25, Bairro Teutônia
Teutônia/RS



FAMMICH PARTICIPAÇÕES

CNPJ: 29.130.062/0001-08

Sócio
EGOMAR ERNO
IMMICH

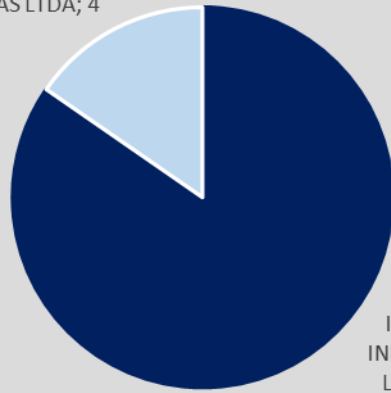
Capital Social
R\$ 2.580.000,00

Endereço
Rodovia BR 386, KM 370,
Bairro Concórdia,—
Fazenda Vila Nova/RS

Quadro Funcional

NÚMERO DE FUNCIONÁRIOS

BELLA LUNA
AROMAS LTDA; 4



IMMICH
INDUSTRIES
LTDA; 22

Empresa: 407 - BELLA LUNA AROMAS LTDA EM RECUPERACAO JU
CNPJ: 28.164.867/0001-00
Cálculo: Folha Mensal
Competência: 02/2026

Página: 2/2
Emissão: 02/03/2026
Horas: 14:42:49

Situações			
No. Empregados:	4	Demitido:	0
No. Estagiários:	0	Transferido:	0
Trabalhando:	4	Férias:	0
Afastado direitos integrais:	0	Mandato sindical:	0
Afastado acidente de trabalho:	0	Aposentadoria:	0
Afastado serviço militar:	0	Partic. curso/programa de qualificação:	0
Salário maternidade:	0	Ausência justificada:	0
Salário maternidade INSS:	0	Outros afastamentos:	0
Doença:	0	Admissões:	0
Doença Profissional:	0	No. Contribuintes:	1
Licença sem vencimento:	0		

Empresa: 406 - IMMICH INDUSTRIES LTDA
CNPJ: 08.741.869/0001-07
Cálculo: Folha Mensal
Competência: 02/2026

Página: 6/6
Emissão: 02/03/2026
Horas: 16:29:08

Situações			
No. Empregados:	22	Demitido:	0
No. Estagiários:	0	Transferido:	0
Trabalhando:	22	Férias:	0
Afastado direitos integrais:	0	Mandato sindical:	0
Afastado acidente de trabalho:	0	Aposentadoria:	0
Afastado serviço militar:	0	Partic. curso/programa de qualificação:	0
Salário maternidade:	0	Ausência justificada:	0
Salário maternidade INSS:	0	Outros afastamentos:	0
Doença:	0	Admissões:	0
Doença Profissional:	0	No. Contribuintes:	1
Licença sem vencimento:	0		

Balço Patrimonial

ATIVO | BELLA LUNA AROMAS LTDA

BELLA LUNA AROMAS LTDA		
28.164.867/0001-00		
	jan/26	fev/26
Ativo Total	15.440.005	15.290.133
Ativo Circulante	4.787.757	4.412.392
Disponível	212.809	161.349
Caixa	72.014	72.021
Bancos Conta Disposição	78.920	27.353
Aplicações de Liquidez Imediata	61.875	61.975
Créditos	1.826.253	1.845.344
Clientes	1.638.928	1.690.602
Adiantamentos Diversos	1.393	1.393
Adiantamentos a Fornecedores	68.413	43.194
Cartão de Crédito	71.501	71.137
Impostos e Contribuições a Recuperar	46.018	39.017
Estoques	1.771.027	1.432.394
Despesas do Exercício Seguinte	977.669	973.305
Ativo Não Circulante	10.652.247	10.877.740
Realizável a Longo Prazo	9.445.887	9.670.778
Empréstimos a Terceiros	9.445.887	9.670.778
Imobilizado	533.674	534.276
Bens do Imobilizado	535.009	535.611
(-) Depreciação Acumulada	- 1.335	- 1.335
Adiantamento a Sócios	665.686	665.686
Investimentos	7.000	7.000

Balço Patrimonial

ANÁLISE ATIVO | BELLA LUNA AROMAS LTDA

A análise do Ativo nos permite entender a estrutura de bens e direitos da empresa, ou seja, onde seus recursos estão aplicados.

- Ativo Total: Ocorreu uma redução de -0,97% em comparação com o mês anterior, sendo o saldo de R\$ 15,2 milhões, essa variação mensal é explicada pelo aumento do Ativo Não Circulante, que mais do que compensou a redução do Ativo Circulante, evidenciando uma mudança na composição do ativo para itens de maior prazo.
- Ativo Circulante: (Recursos de Curto Prazo) que inclui bens e direitos conversíveis em dinheiro no curto prazo (até 12 meses). Representa 28,86% do Ativo Total e apresentou uma queda de -7,84% no mês em comparação ao mês anterior. Essa redução é um ponto de atenção para a liquidez imediata da empresa.
- Disponível (Caixa e Equivalentes): Encerrou o mês em R\$ 161.349 mil e apresentou uma redução de -24,18% em relação ao mês anterior, ocasionado pela redução na rubrica de bancos em -65,34%.
- Créditos (Contas a Receber): Ocorreu uma elevação de 1,05%. Isso pode indicar uma melhora na eficiência da cobrança ou uma redução no volume de vendas a prazo no período.

- Estoques: Houve uma redução de -19,12% nos Estoques, fechando em R\$ 1,4 milhões, representa 32,46% do Ativo Circulante.
- Ativo Não Circulante (Recursos de Longo Prazo): Atingiu R\$ 10,8 milhões, com alta de 2,12% frente ao mês anterior, elevação justificada pelo aumento do RLP.
- Realizável a Longo Prazo (Empréstimos a Terceiros): Engloba os direitos da empresa que serão convertidos em dinheiro ou que terão seu ciclo de realização encerrado em um período superior a doze meses a partir da data do balanço, fechou em R\$ 9,6 milhões, alta de 2,38% no comparativo com o mês anterior.
- Imobilizado: A conta reflete os investimentos da empresa em bens de uso duradouro, como máquinas, equipamentos, instalações e veículos, que são essenciais para suas operações de longo prazo. Representa 4,91% do PNC. Ocorreu aumento de 0,11%, justificado pela depreciação do período, sem aquisições de máquinas ou equipamentos no mês.

Balço Patrimonial

PASSIVO E PL | BELLA LUNA AROMAS LTDA

BELLA LUNA AROMAS LTDA 28.164.867/0001-00		
	jan/26	fev/26
Passivo Total	15.423.025	15.371.426
Passivo Circulante	2.289.159	2.247.910
Obrigações a Curto Prazo	1.243.879	1.141.522
Empréstimos e Financiamentos	1.152.482	1.044.215
Bancos Conta Corrente	91.396	97.307
Fornecedores	920.531	949.618
Obrigações Tributárias	43.624	67.556
Obrigações Trabalhistas e Encargos Sociais	53.539	55.241
Outras Obrigações	27.586	33.973
Adiantamento de Clientes	1.402	16.141
Parcelamento de Impostos	26.184	17.832
Passivo Não Circulante	4.029.997	4.019.647
Exigível a longo prazo	4.029.997	4.019.647
Financiamentos a Longo Prazo	902.175	902.175
Empréstimos de Terceiros	857.435	841.235
Parcelamento de Impostos	2.239.387	2.239.387
Empréstimos a Sócios	31.000	36.850
Patrimônio Líquido	9.103.869	9.103.869
Capital social	100.000	100.000
Resultados Acumulados	9.003.869	9.003.869

Balço Patrimonial

ANÁLISE PASSIVO E PL | BELLA LUNA AROMAS LTDA

- O Passivo Total (soma do PC+PNC+PL): Encerrou o mês em R\$ 15,3 milhões, apresentando aumento de 0,33% em relação a o mês anterior. Essa diminuição reflete o esforço da empresa em quitar obrigações de curto prazo.
- Passivo Circulante: Representa 14,62% das dívidas que a empresa deve liquidar em até um ano. Teve uma queda de -1,80% em relação ao mês anterior, fechando em R\$ 2,2 milhões no mês.
- Obrigações a Curto Prazo: Encerrou o mês com saldo de R\$ 1,1 milhões, com redução de -8,23% em relação ao mês anterior, devido a redução em Empréstimos e Financiamentos (curto prazo), com saldo aproximado de R\$ 1 milhão. E na conta bancos apresentou elevação de 6,47% , sendo o saldo atual de R\$ 97.307 mil.
- Fornecedores: Encerrou o mês com saldo de R\$ 949.618 mil, apresentou alta de 3,16% em relação ao mês anterior, o aumento é expressivo, indicando maior financiamento via cadeia de suprimentos (prazo com fornecedores) ou crescimento relevante do volume de compras a prazo ao longo do período.
- Obrigações Tributárias: Fecharam o mês em R\$ 67.556 mil, com elevação de 54,86%, o que pode refletir regularização, mudança de regime/competência, ou migração de parte para parcelamentos (que aparecem no longo prazo também).
- Passivo Não Circulante (Obrigações de Longo Prazo): Representa 26,15% do Passivo Total e fechou em aproximadamente R\$ 4 milhões, sem variação no comparativo com o mês anterior. Financiamentos a Longo Prazo e Empréstimos de Terceiros: Somam aproximadamente R\$ 1,7 milhões. A estabilidade desses valores indica que não foram tomados novos empréstimos de longo prazo no período.
- Parcelamento de Impostos (longo prazo): É a conta mais pesada deste grupo, com R\$ 2.239.387. Esse valor representa uma dívida fiscal estruturada ,sem variação em comparação ao mês anterior.
- Patrimônio Líquido: Representa 59,23% do Passivo Total e apresentou uma volatilidade se estabilizando o saldo em out/25 em R\$ 9,1 milhões até o momento.
- Capital Social: Permaneceu estável em R\$ 100.000, indicando que o crescimento do PL não veio de novas integralizações de capital.

Demonstração do Resultado do Exercício

DRE MENSAL | BELLA LUNA AROMAS LTDA

DRE Mensal	jan/26	fev/26	Variação % AH*	Variação % AV**
RECEITA BRUTA	389.378	510.223	31,04%	100,00%
DEDUÇÕES	- 60.392	- 83.413	38,12%	16,35%
RECEITA OPERACIONAL LÍQUIDA	384.272	506.946	31,92%	99,36%
CUSTOS (CPV)	- 117.086	- 77.918	-33,45%	15,27%
LUCRO BRUTO	267.186	429.028	60,57%	84,09%
(-) DESPESAS OPERACIONAIS	- 124.589	- 134.753	8,16%	26,41%
(+) OUTRAS RECEITAS OPERACIONAIS	-	-	0,00%	0,00%
(=) RESULTADO OPERACIONAL	142.597	294.275	106,37%	68,59%
RECEITAS FINANCEIRAS	5.105	3.277	-35,81%	0,64%
(-) DESPESAS FINANCEIRAS	- 51.277	- 39.080	-23,79%	7,66%
OUTRAS RECEITAS/DESPESAS	-	-	0,00%	0,00%
(=) RESULTADO ANTES DO IRPJ E CSLL	23.308	106.410	356,54%	20,86%
(-) Provisão para IRPJ e CSLL	- 6.329	- 8.137	28,57%	0,00%
(=) RESULTADO LÍQUIDO DO EXERCÍCIO	16.980	98.273	478,77%	19,26%

* Análise Horizontal referente a Janeiro e Fevereiro ** Análise Vertical referente ao mês de Fevereiro/2026.

Demonstração do Resultado do Exercício - DRE

ANÁLISE DRE MENSAL | BELLA LUNA AROMAS LTDA

➤ Análise Horizontal:

- Receita Bruta: Elevação de 31,04%.
- Deduções: Aumento de 38,12%.
- Receita Operacional Líquida: Elevação de 31,92%.
- Custos (CPV): Redução de -33,45%.
- Lucro Bruto: Aumento de 60,57%.
- Despesas Operacionais: Aumento de 8,16%..
- Resultado Operacional: Aumento significativo de 106,37%
- Receitas Financeiras: Queda de -35,81%.
- Despesas Financeiras: Redução de -23,79%.
- Resultado Líquido do Exercício: Lucro Líquido com aumento significativo de 478,77%, sendo o saldo de R\$ 98.273 mil.

➤ Análise Vertical:

- Receita Bruta: R\$ 510.223 mil, representa 100,00% (base para a análise).
- Deduções: Representam 16,35% da Receita Bruta.
- Receita Operacional Líquida: 99,36% da Receita Bruta.
- Custos (CPV): Correspondem a 15,27% da Receita Bruta.
- Lucro Bruto: Representa 84,09% da Receita Bruta.
- Despesas Operacionais: Consomem 26,41% da Receita Bruta.
- Resultado Operacional: Foi de 68,59% da Receita Bruta.
- Receitas Financeiras: Contribuem com 0,64% para a Receita Bruta.
- Despesas Financeiras: Consomem 7,66% da Receita Bruta.
- Resultado Líquido do Exercício: Representa 19,26% da Receita Bruta.

A empresa apresenta melhoria operacional significativa em fevereiro, com redução de custos superior à queda de receita, resultando em lucro líquido bem superior que o mês anterior. O aumento de receita bruta e a eficiência operacional, sugere que a empresa está em melhor posição financeira.

Fluxo de Caixa

FEVEREIRO/2026 | BELLA LUNA AROMAS LTDA

Fluxo de caixa CNPJ 28.164.867/0001-00
FLUXO CAIXA MENSAL

Detalhamento	28 dias 01/02/2026 à 28/02/2026
Contas a receber	
003 BOLETO	266.271,97
016 DEPÓSITO	61.925,62
159 PIX DINAMICO	138.580,33
Total	466.777,92
Caixa - Contas	
0001 PGTO ÁGUA	54,2
0002 PGTO ALUGUEL	6.000,00
0003 PGTO CONTABILIDADE	6.527,00
0006 PGTO INTERNET	169,9
0016 PGTO SEGURO PREDIAL	270,02
0017 PGTO SISTEMA ZADA	343,52
0023 PGTO ASSIST. MED. FUNCIONÁRIOS	928,97
0033 PGTO COMISSÃO SOBRE VENDAS REPRESENTANTES	28.595,94
0043 PGTO FGTS	759,22
0044 PGTO FRETES C/ COMPRAS	1.794,59
0045 PGTO FRETES C/ VENDAS	15.319,36
0047 PGTO INSS	6.999,34
0053 PGTO MATERIAL LIMPEZA	326,7
0054 PGTO CONSUMÍVEIS PARA PRODUÇÃO	12.354,63
0059 PGTO IPVA	389,34
0060 PGTO ICMS	40.169,03
0401 PGTO GRÁFICA	5.815,71
0406 PGTO CIC	438,16
0414 PGTO LUZ	930,6
0423 CURSOS E TREINAMENTOS	88,3
0429 MANUTENÇÃO PRÉDIO	171,18
0431 IMPOSTOS E TAXAS	3.045,15
0432 CONSULTORIA EMPRESARIAL	10.079,06

0431 IMPOSTOS E TAXAS	3.045,15
0432 CONSULTORIA EMPRESARIAL	10.079,06
0433 FOLHA DE PAGAMENTO	12.849,00
0445 EMPRÉSTIMOS	25.995,06
0447 CONSÓRCIO EMPRESA	891,96
0452 PAGTO ADVOGADOS	19.374,39
0457 TÍTULO DE CAPITALIZAÇÃO	521,85
0458 PAGTO SEGURO FUNCIONÁRIO	196,55
0481 PGTO ICMS ST	2.161,37
0492 TAXAS PREFEITURA	1.733,53
0516 JUROS RECEBIDOS	4,45
0523 PARCELAMENTO ICMS	7.787,66
0536 PGTO DIFAL	5.431,99
0537 PGTO FCP	26,69
Total	218.544,42
Cartões crédito/débito	
12378 CARTÕES GERENCIANET	609,78
78456 BOLETO GERENCIANET	320,14
CBRA CARTÕES BRADESCO	53.549,75
PGMC PAGAR.ME Crédito	82,31
Total	54.561,98
Disponível do período	302.795,48

ASSINADO DIGITALMENTE
MARISTELA IMMICH
A conferência com a assinatura pode ser verificada em:
<https://snp.pro.br/assinador-digital>



ASSINADO DIGITALMENTE
CATIA JANINE SIPPEL
A conferência com a assinatura pode ser verificada em:
<https://snp.pro.br/assinador-digital>



Indicadores de Liquidez

BELLA LUNA AROMAS LTDA

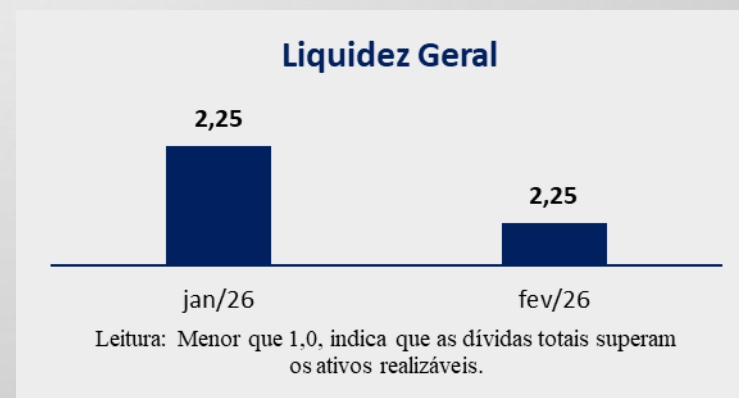
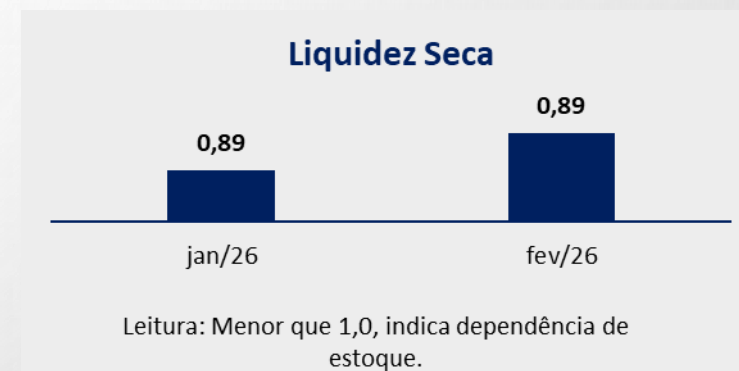
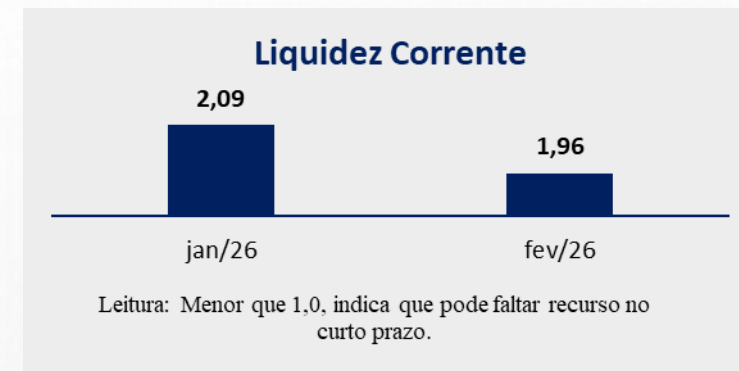
Conforme Assaf Neto (Estrutura e Análise de Balanços, 12^a ed., 2010), os indicadores de liquidez demonstram a capacidade financeira de uma entidade em honrar seus compromissos. A liquidez corrente evidencia o montante disponível no curto prazo para cada R\$ 1,00 de dívida no curto prazo. A liquidez seca faz o mesmo cálculo, deduzindo-se os estoques e as despesas antecipadas, visando demonstrar a representatividade de itens monetários de alta liquidez para saldar suas dívidas de curto prazo. Por fim, a liquidez geral realiza esse mesmo comparativo analisando os ativos e passivos de curto e longo prazo.

Temos:

$$\text{Liquidez Corrente} = \frac{\text{Ativo Circulante}}{\text{Passivo Circulante}}$$

$$\text{Liquidez Seca} = \frac{\text{Ativo Circulante} - \text{Estoques} - \text{Despesas Antecipadas}}{\text{Passivo Circulante}}$$

$$\text{Liquidez Geral} = \frac{\text{Ativo Circulante} + \text{Realizável a Longo Prazo}}{\text{Passivo Circulante} + \text{Exigível a Longo Prazo}}$$



Indicador de Endividamento

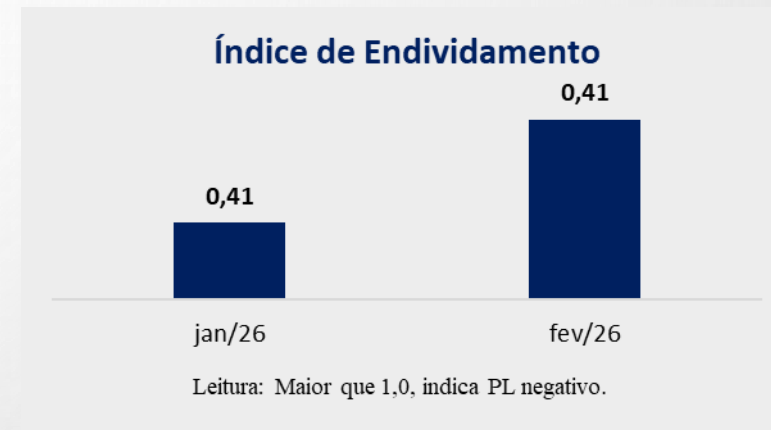
BELLA LUNA AROMAS LTDA

De acordo com Assaf Neto (Estrutura e Análise de Balanço: um enfoque econômico financeiro, 12ª ed., 2020), o Endividamento Total demonstra a dependência da empresa com relação a suas exigibilidades totais, isto é, do montante investido em seus ativos, qual a participação dos recursos de terceiros.

Complementando a análise do Endividamento, temos o Endividamento de Curto Prazo, que demonstra o quanto a empresa possui de dívidas no curto prazo, em porcentagem, em relação à dívida total.

Em 2026, a empresa Bella Luna Aromas Ltda. apresenta uma estabilidade no seu Endividamento Total.

Fórmula: Índice de Endividamento = (Passivo Circulante + Exigível a Longo Prazo) / Ativo Total



Balço Patrimonial

ATIVO | BELLA LUNA E-COMMERCE LTDA

BELLA LUNA E-COMMERCE LTDA		
40.626.836/0001-10		
	jan/26	fev/26
Ativo	6.898.127	6.881.183
Ativo Circulante	795.330	782.886
Disponível	26.169	26.141
Bancos Conta Disposição	39	11
Aplicações de Liquidez Imediata	26.130	26.130
Créditos	159.406	159.406
Clientes	118.364	118.364
Adiantamentos a Fornecedores	440	440
Cartão de Crédito	40.602	40.602
Despesas do Exercício Seguinte	609.755	597.340
Encargos Financeiros a apropriar	609.755	597.340
Ativo Não Circulante	6.102.797	6.098.297
Realizável a Longo Prazo	5.757.446	5.752.946
Investimentos	49.776	49.776
Imobilizado	139.097	139.097
Intangível	340	340
Adiantamento a Sócios	156.138	156.138

Balço Patrimonial

ANÁLISE ATIVO | BELLA LUNA E-COMMERCE LTDA

O Ativo Total demonstrou uma redução de -0,25% em relação ao mês anterior, sendo o saldo de R\$ 6,8 milhões.

- O Ativo Circulante, que representa 11,38% dos recursos de curto prazo do Ativo Total, apresentou queda de -1,56%, sendo o saldo de R\$ 782.886 mil.
- Disponível (soma de Bancos e Aplicações de Liquidez Imediata): reduziu -0,11%, ocasionado pela redução em bancos, sendo o saldo de R\$ 26.141 mil.
- Créditos: Não houve variação, sendo o saldo de R\$ 159.406 mil.
- Despesas do Exercício Seguinte (Despesas Pagas Antecipadamente): Este item foi o principal fator para a redução do Ativo Circulante, mantendo-se estável. É composto por Encargos Financeiros a Apropriar, cuja diminuição é esperada à medida que são amortizados. No entanto, sua alta representatividade (cerca de 76,30% do Ativo Circulante) indica custos financeiros antecipados significativos, sendo o seu saldo de R\$ 597.340 mil, com redução de -0,08% em relação ao mês anterior.
- O Ativo Não Circulante, representa 88,62% do Ativo Total e engloba bens e direitos de longo prazo, apresentou uma estabilidade relativa, com uma leve queda de -0,07% em relação ao mês anterior e saldo de aproximadamente R\$ 6 milhões. Isso

sugere que não houve grandes mudanças em investimentos ou desinvestimentos de longo prazo.

- Realizável a Longo Prazo: É o maior componente do Ativo Não Circulante com 94,34% de representatividade e também do Ativo Total. Teve uma leve redução de -0,08% em comparação ao mês anterior e saldo de R\$ 5,7 milhões. Sua magnitude indica que o valor da empresa está fortemente atrelado a direitos ou investimentos que serão realizados a mais de um ano.
- Investimentos (Participações Societárias): Representa uma parcela muito pequena do ativo total, com valores de R\$ 49.776 mil e não apresentou variação.
- Imobilizado: Permanece estável, com saldo de R\$ 139.097 mil desde maio/2025 até o momento e representa 2,28% do Ativo Não Circulante.
- A empresa está passando por uma redução de sua base de ativos, principalmente impulsionada pela diminuição do Ativo Circulante (especialmente despesas antecipadas) e, em menor grau, do Realizável a Longo Prazo.

Balanco Patrimonial

PASSIVO E PL | BELLA LUNA E-COMMERCE LTDA

BELLA LUNA E-COMMERCE LTDA		
40.626.836/0001-10		
	jan/26	fev/26
Passivo	6.899.426	6.896.342
Passivo Circulante	1.434.909	1.415.625
Obrigações a Curto Prazo	1.159.031	1.139.747
Fornecedores	27.680	27.680
Obrigações Tributárias	174.669	174.669
Outras Obrigações	73.368	73.368
Parcelamento de Impostos	73.368	73.368
Passivo Não Circulante	2.148.786	2.164.986
Exigível Longo Prazo	2.148.786	2.164.986
Financiamentos a Longo Prazo	551.437	551.437
Empréstimos de Terceiros	1.113.391	1.129.591
Parcelamento de Impostos	483.958	483.958
Patrimônio Líquido	3.315.731	3.315.731
Resultados Acumulados	3.333.281	3.333.281
Lucros Acumulados	- 17.550	- 17.550

Balço Patrimonial

ANÁLISE PASSIVO E PL | BELLA LUNA E-COMMERCE LTDA

- O Passivo Total (PC+PNC+PL): Fechou o mês em 6,8 milhões e reduziu -0,04% em comparação ao mês anterior, com flutuações menores ao longo dos meses. Isso indica que o nível de endividamento geral da empresa se mantém constante.
- O Passivo Circulante: Apresenta uma queda de -1,34% em relação ao mês anterior, sendo o saldo de 1,4 milhões. Representando 20,53% do Passivo Total. Isso pode indicar uma gestão mais eficiente das obrigações de curto prazo ou a reclassificação de dívidas para o longo prazo.
- Obrigações a curto prazo: Reduziu -1,66%, com saldo de R\$ 1,1 milhões. Composto por basicamente empréstimos, demonstra que as obrigações estão sendo pagas e reduzindo seu passivo.
- O Passivo Não Circulante: Ocorreu uma elevação de 0,75%, sendo o saldo de R\$ 2,1 milhões, representando 31,39% do Passivo Total, demonstrando um ligeiro aumento no endividamento de longo prazo ocasionado por empréstimos de terceiros.
- Financiamentos a Longo Prazo: Permanece estável, sem variação, sendo o saldo de R\$ 551.437 mil.
- Empréstimos de Terceiros: Elevação de 1,46%, sendo o saldo de R\$ 1,1 milhões,

representa 48,08% do Exigível a Longo Prazo. O crescimento nesta conta indica que a empresa está buscando recursos de longo prazo para financiar seus investimentos ou operações, o que é comum para o crescimento de e-commerce.

- Parcelamento de Impostos: Mantém-se absolutamente constante em R\$ 483.958 mil ao longo de todo o período. Isso sugere um plano de parcelamento de impostos bem estruturado e com pagamentos fixos.
- O Patrimônio Líquido (PL): Composto unicamente pelos Resultados Acumulados na demonstração, demonstra estabilidade com saldo de R\$ 3,3 milhões em todo período analisado e representa 48,08% do Passivo Total.
- Em resumo, a Bella-Luna E-Commerce LTDA apresenta uma estrutura de Passivo que depende significativamente de capital de terceiros, com uma proporção maior de dívidas de longo prazo. Há sinais positivos de gestão de caixa com a aparente quitação de algumas obrigações de curtíssimo prazo e um leve crescimento no Patrimônio Líquido ao final do período, indicando sustentabilidade e rentabilidade. No entanto, a empresa deve manter um controle rigoroso sobre seus fluxos de caixa para garantir a capacidade de pagamento de suas dívidas, especialmente os financiamentos de longo prazo.

Demonstração do Resultado do Exercício

DRE | BELLA LUNA E-COMMERCE LTDA

BELLA LUNA E-COMMERCE LTDA

40.626.836/0001-10

	jan/26	fev/26	Variação R\$	*AH %	**AV %
Receita Bruta	-	-	-	#DIV/0!	0,00%
(-) Deduções da Receita	-	-	-	#DIV/0!	#DIV/0!
Receita Líquida	-	-	-	#DIV/0!	0,00%
Receitas Financeiras	5.327	5.327	-	0,00%	#DIV/0!
Custos e Despesas	230.395	231.695	- 1.300	0,56%	#DIV/0!
Custos	22.042	22.042	-	0,00%	#DIV/0!
Mão-de-Obra Direta	16.812	16.812	-	0,00%	#DIV/0!
Gastos Gerais Diretos	5.753	5.753	-	0,00%	#DIV/0!
Despesas Operacionais	208.353	209.652	- 1.299	0,62%	#DIV/0!
Despesas Administrativas com Pessoal	5.223	5.223	-	0,00%	#DIV/0!
Despesas Administrativas Gerais	22.510	23.636	- 1.126	5,00%	#DIV/0!
Despesas Tributárias	1.525	1.525	-	0,00%	#DIV/0!
Despesas Financeiras	179.094	179.268	- 174	0,10%	#DIV/0!
Resultado Líquido do Exercício	- 1.299	- 15.159	13.860	1066,97%	100,00%

* Análise Horizontal referente a Janeiro e Fevereiro ** Análise Vertical referente ao mês de Fevereiro/2026.

➤ Análise Horizontal e Vertical:

Análises comprometidas por falta de informações de receita bruta no mês, sendo base para Análise Vertical e apresentou variação significativa na Análise Horizontal referente ao Resultado Líquido do Exercício, tendo uma elevação do prejuízo.

***Nota:** Após identificação de ausência de receitas, foram solicitados esclarecimentos mais aprofundados a empresa sobre esta condição e a mesma informou que o faturamento da empresa E-Commerce foi direcionado para a empresa Bella Luna Aromas. Em reunião mensal, foi informado pelo grupo devedor a intenção de unificação de operações e redução do número de empresas, conforme apontado na lâmina deste relatório que trata do tópico em questão.*

Fluxo de Caixa

FEVEREIRO/2026 | BELLA LUNA E-COMMERCE LTDA

Fluxo de caixa CNPJ 40.626.836/0001-10

FLUXO CAIXA MENSAL

Detalhamento

28 dias 01/02/2026 à 28/02/2026

Caixa - Contas

0406 PGTO CIC

220,49

0431 IMPOSTOS E TAXAS

227,48

0458 PAGTO SEGURO FUNCIONÁRIO

5

0492 TAXAS PREFEITURA

764,82

Total

1217,79

Disponível do período

1217,79

ASSINADO DIGITALMENTE
CATIA JANINE SIPPEL

A conformidade com a assinatura pode ser verificada em:
<https://serpro.gov.br/assinador-digital>



ASSINADO DIGITALMENTE
CAROLINE IMMICH

A conformidade com a assinatura pode ser verificada em:
<https://serpro.gov.br/assinador-digital>



Indicadores de Liquidez

BELLA LUNA E-COMMERCE LTDA

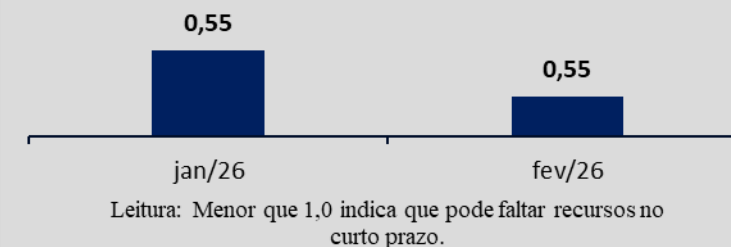
Conforme Assaf Neto (Estrutura e Análise de Balanços, 12ª ed., 2010), os indicadores de liquidez demonstram a capacidade financeira de uma entidade em honrar seus compromissos. A liquidez corrente evidencia o montante disponível no curto prazo para cada R\$ 1,00 de dívida no curto prazo. Por fim, a liquidez geral realiza esse mesmo comparativo analisando os ativos e passivos de curto e longo prazo.

Temos:


$$\text{Liquidez Corrente} = \frac{\text{Ativo Circulante}}{\text{Passivo Circulante}}$$

$$\text{Liquidez Geral} = \frac{\text{Ativo Circulante} + \text{Realizável a Longo Prazo}}{\text{Passivo Circulante} + \text{Exigível a Longo Prazo}}$$

Liquidez Corrente



Liquidez Geral



Indicador de Endividamento

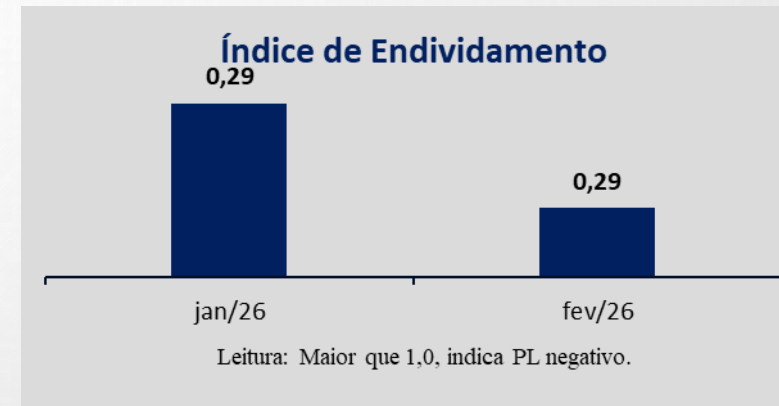
BELLA LUNA E-COMMERCE LTDA

De acordo com Assaf Neto (Estrutura e Análise de Balanço: um enfoque econômico financeiro, 12ª ed., 2020), o Endividamento Total demonstra a dependência da empresa com relação a suas exigibilidades totais, isto é, do montante investido em seus ativos, qual a participação dos recursos de terceiros.

Complementando a análise do Endividamento, temos o Endividamento de Curto Prazo, que demonstra o quanto a empresa possui de dívidas no curto prazo, em porcentagem, em relação à dívida total.

Em 2026, a empresa Bella Luna Ecommerce Ltda apresenta até o momento, uma estabilidade no Endividamento Total.

Fórmula: Índice de Endividamento = (Passivo Circulante + Exigível a Longo Prazo) / Ativo Total



Balço Patrimonial

ATIVO | FAMMICH PARTICIPAÇÕES LTDA

FAMMICH PARTICIPAÇÕES LTDA		
29.130.062/0001-08		
	jan/26	fev/26
Ativo Total	3.941.157	3.941.157
Ativo Circulante	214.873	214.873
Caixa	121.879	121.879
Despesas do Exercício Seguinte	92.995	92.995
Ativo Não Circulante	3.726.283	3.726.283
Realizável a Longo Prazo	18.550	18.550
Aplicações a longo prazo	18.000	18.000
Empréstimos a Terceiros	550	550
Imobilizado	1.277.733	1.277.733
Investimentos	2.430.000	2.430.000

- O Ativo total da empresa não apresentou variação na comparação com o mês anterior, sendo o saldo de 3,9 milhões.
- O Ativo Circulante: Representa 5,45% da parcela de ativos que se espera converter em dinheiro ou ser consumida em até um ano do Ativo Total, não apresentou variação na comparação com mês anterior, sendo o saldo de R\$ 214.873 mil.
- Caixa: Fechou com saldo de R\$ 121.879 mil. Sem variação em relação ao mês anterior.
- Despesas do Exercício Seguinte: Sem variação, sendo o saldo de R\$ 92.995 mil.
- O Ativo Não Circulante Constitui a maior parte dos ativos da empresa. Seu valor permanece estável em R\$ 3,7 milhões durante todo o período analisado, representando 94,55% do Ativo Total. Não apresentou variação.
- Aplicações a longo prazo: Mantem-se estável em R\$ 18 mil.
- Empréstimos a Terceiros: (R\$ 550 reais) são valores marginais dentro da categoria de realizável a longo prazo e sem variação.
- Imobilizado: Representa 34,29% do Ativo Não Circulante e é completamente estável em R\$ 1,2 milhões. Isso representa os bens de uso da empresa (terrenos, edifícios, máquinas, equipamentos, etc.). A estabilidade sugere que não houve aquisições ou baixas significativas de ativos imobilizados no período ou que a depreciação foi compensada por novas aquisições, resultando em um saldo líquido constante para fins de projeção.
- Investimentos: É a maior conta do Ativo Não Circulante, fixa em R\$ 2,4 milhões durante todo o período. Isso é consistente com o nome "PARTICIPAÇÕES LTDA", sugerindo que a empresa é uma holding com investimentos em outras sociedades, representa 65,21% do Ativo Não Circulante.

Balço Patrimonial

PASSIVO E PL | FAMMICH PARTICIPAÇÕES LTDA

FAMMICH PARTICIPAÇÕES LTDA 29.130.062/0001-08		
	jan/26	fev/26
Passivo Total	4.074.047	4.074.047
Passivo Circulante	287.892	287.892
Obrigações a Curto Prazo	285.831	285.831
Empréstimos e Financiamentos	285.831	285.831
Passivo Não Circulante	1.173.626	1.173.626
Exigível a longo prazo	1.173.626	1.173.626
Financiamentos a Longo Prazo	61.368	61.368
Empréstimos de Sócios	12.132	12.132
Empréstimos de Terceiros	1.100.127	1.100.127
Patrimônio Líquido	2.612.529	2.612.529
Capital Social	3.530.000	3.530.000
Resultados Acumulados	- 917.471	- 917.471

- O Passivo e o Patrimônio Líquido representam as fontes de recursos da empresa. O Passivo são obrigações com terceiros (dívidas), enquanto o Patrimônio Líquido são recursos próprios (capital dos sócios e resultados acumulados).
- O Passivo total da empresa mantém-se relativamente estável desde jun/25 até o momento, oscilando em torno de R\$ 4 milhões, o que indica um nível consistente de endividamento e obrigações.
- Passivo Circulante (Obrigações de Curto Prazo): Também apresenta estabilidade, sendo o saldo de R\$ 287.892 mil. Isso é um sinal positivo para a liquidez da empresa, pois indica uma estabilização das obrigações de curto prazo.
- Empréstimos e Financiamentos: Representam a maior parte do Passivo Circulante, com 99,28%, sendo o saldo de R\$ 285.831 mil e não apresenta variação.
- Passivo Não Circulante (Obrigações de longo prazo): Representa 28,81% do Passivo Total. Sendo o saldo de R\$ 1,1 milhões, mantendo-se nos mesmos patamares.
- Empréstimos de Terceiros: Representa 93,74% do Passivo Total. O aumento ocorre especialmente via Empréstimos de Terceiros, em conjunto com a redução do Passivo Circulante, o que pode sugerir uma estratégia de alongamento do perfil da dívida, trocando dívidas de curto prazo por dívidas de longo prazo, o que é positivo para a estabilidade financeira.
- Patrimônio Líquido (Capital Próprio): Representa 64,13% do Passivo Total, sendo o saldo de 2,6 milhões sem variações.
- Capital Social: Permaneceu inalterado em R\$ 3,5 milhões durante todo o período, o que é comum para esta conta, refletindo a base de capital integralizada pelos sócios.

Demonstração do Resultado do Exercício

DRE | FAMMICH PARTICIPAÇÕES LTDA

DRE Mensal	jan/26	fev/26	Varição % AH*	Varição % AV**
RECEITA BRUTA	-	-	#DIV/0!	100,00%
DEDUÇÕES	-	-	#DIV/0!	#DIV/0!
RECEITA OPERACIONAL LÍQUIDA	-	-	#DIV/0!	100,00%
CUSTOS (CPV)	- 107	-	-100,00%	#DIV/0!
LUCRO BRUTO	-	-	#DIV/0!	#DIV/0!
(-) DESPESAS OPERACIONAIS	-	-	#DIV/0!	#DIV/0!
(+) OUTRAS RECEITAS OPERACIONAIS	-	-	0,00%	#DIV/0!
(=) RESULTADO OPERACIONAL	-	-	#DIV/0!	#DIV/0!
LUCRO/PREJUÍZO ANTES DO RESULTADO FINANCEIRO	-	-	#DIV/0!	#DIV/0!
RECEITAS FINANCEIRAS	-	-	#DIV/0!	#DIV/0!
(-) DESPESAS FINANCEIRAS	-	-	#DIV/0!	#DIV/0!
OUTRAS RECEITAS/DESPESAS	-	-	0,00%	0,00%
(=) RESULTADO ANTES DO IRPJ E CSLL	- 107	-	-100,00%	#DIV/0!
(-) Provisão para IRPJ e CSLL	-	-	0,00%	0,00%
(=) RESULTADO LÍQUIDO DO EXERCÍCIO	- 107	-	-100,00%	#DIV/0!

* Análise Horizontal referente a Janeiro/2026 e Fevereiro/2026** Análise Vertical referente ao mês de Fevereiro.

➤ Análise Horizontal:

Análise comprometida por falta de informações de receita bruta no mês, sendo base para análise. DRE não apresenta variação.

➤ Análise Vertical:

Análise comprometida por falta de informações de receita bruta no mês, sendo base para análise. DRE não apresenta variação.

Nota: A DRE apresentou, em ambos os meses, uma estrutura muito básica e, aparentemente, incompleta para fins de análise financeira. Isso pode ocorrer pelo fato de se tratar de uma Holding pura, que detém participações em outras empresas, recebe lucros e dividendos, mas não presta serviços nem realiza venda de produtos. Neste caso a empresa não tem faturamento operacional, apenas receitas financeiras e resultado de equivalência patrimonial.

Indicadores de Liquidez

LIQUIDEZ | FAMMICH PARTICIPAÇÕES LTDA

Conforme Assaf Neto (Estrutura e Análise de Balanços, 12ª ed., 2010), os indicadores de liquidez demonstram a capacidade financeira de uma entidade em honrar seus compromissos. A liquidez corrente evidencia o montante disponível no curto prazo para cada R\$ 1,00 de dívida no curto prazo. Por fim, a liquidez geral realiza esse mesmo comparativo analisando os ativos e passivos de curto e longo prazo.

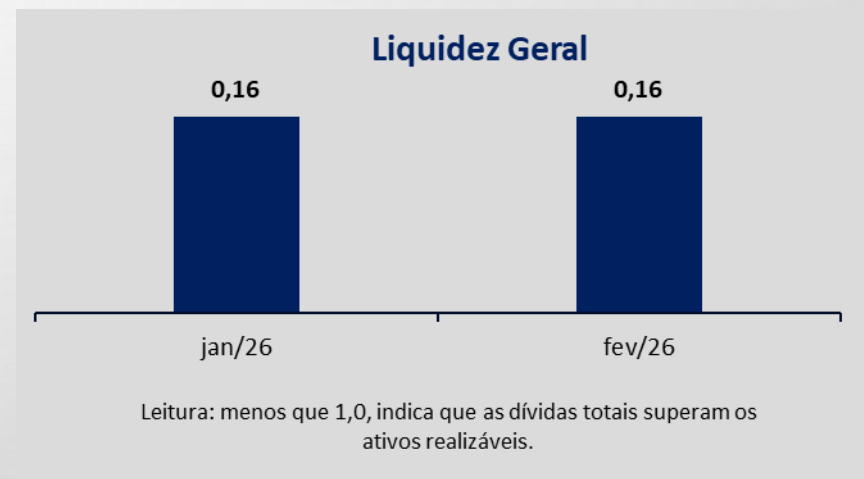
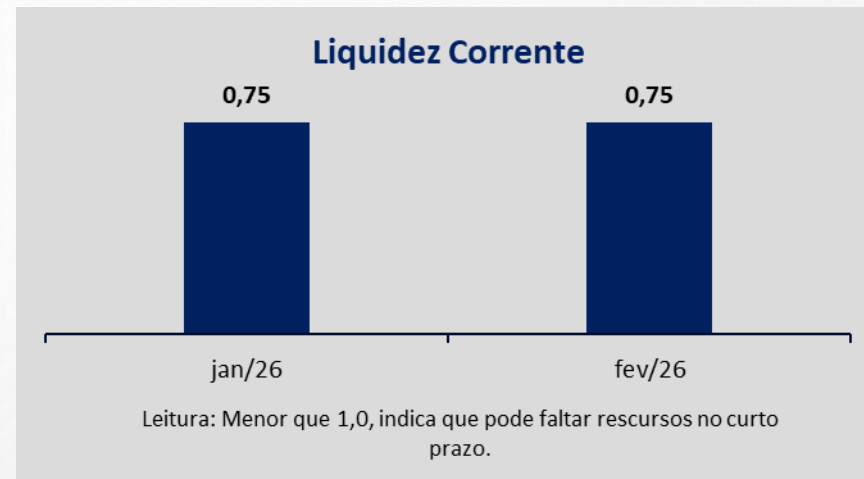
Nos meses de 2026, a empresa Fammich Participações Ltda. apresentou estabilidade nos seus indicadores de Liquidez Geral e estabilidade na Liquidez Corrente demonstrando capacidade para saldar suas dívidas de curto prazo.

A empresa não possui estoque por se tratar de uma holding, neste caso não sendo possível calcular o indicador de Liquidez Seca

Temos:

$$\text{Liquidez Corrente} = \frac{\text{Ativo Circulante}}{\text{Passivo Circulante}}$$

$$\text{Liquidez Geral} = \frac{\text{Ativo Circulante} + \text{Realizável a Longo Prazo}}{\text{Passivo Circulante} + \text{Exigível a Longo Prazo}}$$



Indicador de Endividamento

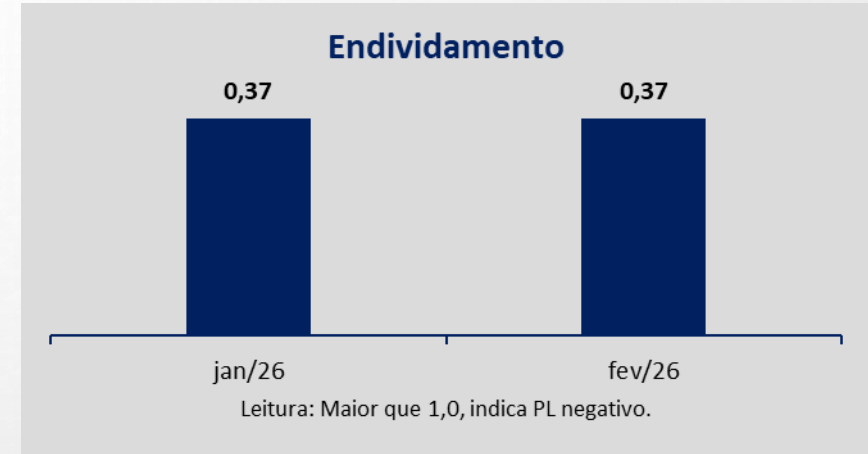
FAMMICH PARTICIPAÇÕES LTDA

De acordo com Assaf Neto (Estrutura e Análise de Balanço: um enfoque econômico financeiro, 12ª ed., 2020), o Endividamento Total demonstra a dependência da empresa com relação a suas exigibilidades totais, isto é, do montante investido em seus ativos, qual a participação dos recursos de terceiros.

Complementando a análise do Endividamento, temos o Endividamento de Curto Prazo, que demonstra o quanto a empresa possui de dívidas no curto prazo, em porcentagem, em relação à dívida total.

Em 2026, a empresa FAMMICH Participações Ltda apresenta até o momento, uma estabilidade no Endividamento Total.

Fórmula: Índice de Endividamento = (Passivo Circulante + Exigível a Longo Prazo) / Ativo Total



Balço Patrimonial

ATIVO | IMMICH INDUSTRIES LTDA

IMMICH INDUSTRIES LTDA		
08.741.869/0001-07		
	jan/26	fev/26
Ativo Total	8.396.365	8.450.965
Ativo Circulante	5.081.403	5.121.577
Disponível	15.672	15.717
Caixa	15.216	15.258
Bancos Conta Disposição	101	105
Aplicações de Liquidez Imediata	354	354
Créditos	1.096.482	1.136.145
Clientes	870.704	901.904
Adiantamentos Diversos	38.524	38.524
Adiantamentos a Fornecedores	10.365	13.297
Impostos e Contribuições a Recuperar	176.533	182.201
Cartão de Crédito	356	218
Estoques	3.034.659	3.054.222
Despesas do Exercício Seguinte	934.590	915.493
Encargos Financeiros a apropriar	934.590	915.493
Ativo Não Circulante	3.314.963	3.329.388
Realizável a Longo Prazo	688.445	696.605
Investimentos	46.177	46.327
Imobilizado	2.452.971	2.458.905
Intangível	3.508	3.690
Adiantamento a Sócios	123.862	123.862

- O Ativo Total apresentou uma elevação de 0,65% no comparativo com o mês anterior, atingindo R\$ 8,4 milhões até o momento.
- O Ativo Circulante representa 60,60% do Ativo Total, apresentou aumento de 0,79% em relação ao mês anterior, justificado pela elevação de créditos, especificamente adiantamentos a fornecedores.
- Disponível (Caixa e Equivalentes): Este item representa uma parcela muito pequena de 0,31% do Ativo Circulante, o que sugere uma gestão de caixa bastante enxuta ou a alocação de recursos em outras áreas. O saldo em "Caixa" e "Bancos" é geralmente baixo e relativamente estável.
- Créditos: Esta categoria inclui direitos a receber da empresa. Este item apresenta elevação de 3,62% em comparação com o mês anterior, sendo o saldo de aproximadamente R\$ 1,1 milhão.
- Estoques: É o item mais representativo do Ativo Circulante com 59,63%. Apresenta uma elevação de 0,64% no comparativo com o mês anterior, sendo o saldo atual aproximado de R\$ 3 milhões.
- Despesas do Exercício Seguinte (Despesas Antecipadas): Reduziu -2,04%, sendo o saldo de R\$ 915.493 mil. Isso pode indicar que menos despesas estão sendo pagas antecipadamente ou que estão sendo apropriadas mais rapidamente ao resultado.
- O Ativo Não Circulante representa 39,40% do Ativo Total e apresentou elevação de 0,44%, sendo o saldo de R\$ 3,3 milhões, é justificada pela elevação do intangível.
- Realizável a Longo Prazo: Aumentou 1,19%, sendo o saldo de R\$ 696.605 mil.
- Imobilizado: É o principal componente do Ativo Não Circulante, representa cerca de 73,85% do Ativo Não Circulante, sendo o saldo de R\$ 2,4 milhões. Mostra uma leve elevação de 0,24% em comparação com o mês anterior, o que pode ser explicado pela depreciação dos ativos existentes, superando eventuais novas aquisições ou pela venda de ativos. A estabilidade geral sugere que a empresa mantém sua estrutura operacional sem grandes investimentos ou desinvestimentos líquidos neste período.

Balço Patrimonial

PASSIVO E PL | IMMICH INDUSTRIES LTDA

IMMICH INDUSTRIES LTDA		
08.741.869/0001-07		
	jan/26	fev/26
Passivo Total	8.447.617	8.682.356
Passivo Circulante	2.923.794	2.944.642
Obrigações a Curto Prazo	633.894	639.751
Empréstimos e Financiamentos	514.174	514.174
Bancos Conta Corrente	119.720	125.578
Fornecedores	1.388.644	1.399.976
Fornecedores	1.373.199	1.399.976
Fornecedores Diversos	15.445	15.445
Obrigações Tributárias	321.751	325.397
Obrigações Trabalhistas e Encargos Sociais	201.440	202.453
Outras Obrigações	378.065	377.064
Passivo Não Circulante	19.524.848	19.738.739
Exigível a longo prazo	19.524.848	19.738.739
Financiamentos a Longo Prazo	1.704.101	1.704.101
Empréstimos de Sócios	655.775	655.775
Empréstimos de Terceiros	16.354.386	16.568.277
Parcelamento de Impostos	810.586	810.586
Patrimônio Líquido	-14.001.025	-14.001.025
Capital Social	2.700.000	2.700.000
Resultados Acumulados	-16.701.025	-16.701.025

- **Passivo Total:** A empresa apresenta uma estrutura de Passivo fortemente orientada para o longo prazo, com o Passivo Não Circulante elevado e Patrimônio Líquido negativo, totalizando R\$ 8,6 milhões. Aumento de 2,78% em comparação ao mês anterior.
- **Passivo Circulante:** Aumentou em 0,71%, sendo o saldo de R\$ 2,9 milhões e representa 33,92% do Passivo Total, essa redução é justificada principalmente pela diminuição do saldo de fornecedores e obrigações trabalhistas no curto prazo.
- **Empréstimos e Financiamentos/Bancos Conta Corrente:** Representando 80,37% das obrigações com endividamento bancário e de outras instituições de curto prazo, não apresentou variação, sendo o saldo de R\$ 514.174 mil.
- **Fornecedores:** Com R\$ 1,3 milhões, representa a maior parcela do Passivo Circulante com 47,54%, apresentou elevação de 0,82% em comparação com o mês anterior.
- **Obrigações Tributárias (Impostos e Contribuições a Pagar):** R\$ 321.397 mil, elevou em 1,13% em relação ao mês anterior.
- **Obrigações Trabalhistas e Encargos Sociais:** Saldo de R\$ 202.453 mil. Este item mostrou elevação de 0,50% em comparação ao mês anterior.
- **O Passivo Não Circulante (Obrigações de Longo Prazo - vencimento superior a um ano)** é a maior fonte de financiamento externo da IMMICH, representa 227,34% do Passivo Total, sendo o saldo de R\$ 19,7 milhões, teve elevação de 1,10% em relação ao mês anterior ocasionado pelo aumento de empréstimos a terceiros de longo prazo comprometendo ainda mais o PL da empresa.
- **Empréstimos de Terceiros:** Representando a vasta maioria do PNC 83,94%. Este item tem crescido consistentemente, indicando uma estratégia de financiamento baseada em dívida de longo prazo com entidades externas. É o principal driver do endividamento da empresa, aumentou 1,31%.
- **Patrimônio Líquido:** A IMMICH mantém um Patrimônio Líquido negativo e constante e de valor significativo ao longo de todo o período, sendo o saldo aproximado de R\$ -14 milhões e tem uma representatividade negativa de -161,26% em relação ao Passivo Total.

Demonstração do Resultado do Exercício

DRE MENSAL | IMMICH INDUSTRIES LTDA

DRE Mensal	jan/26	fev/26	Variação % AH*	Variação % AV**
RECEITA BRUTA	59.274	24.285	-59,03%	100,00%
DEDUÇÕES	- 5.706	- 10.580	85,44%	-43,57%
RECEITA OPERACIONAL LÍQUIDA	55.855	22.194	-60,26%	91,39%
CUSTOS	- 111.875	- 204.424	82,73%	841,76%
LUCRO BRUTO	- 56.020	- 182.230	225,29%	750,37%
(-) DESPESAS OPERACIONAIS	- 1.350	- 89.356	6518,71%	367,94%
(+) OUTRAS RECEITAS OPERACIONAIS	3.323	-	-100,00%	0,00%
(=) RESULTADO OPERACIONAL	- 54.047	- 271.586	402,50%	1118,31%
LUCRO/PREJUÍZO ANTES DO RESULTADO FINANCEIRO	- 122.721	- 211.381	72,24%	870,40%
RECEITAS FINANCEIRAS	96	-	-100,00%	0,00%
(-) DESPESAS FINANCEIRAS	- 66.797	- 29.151	-56,36%	120,03%
OUTRAS RECEITAS/DESPESAS	-	-	0,00%	0,00%
(=) RESULTADO ANTES DO IRPJ E CSLL	- 51.251	- 180.139	251,48%	741,76%
(-) Provisão para IRPJ e CSLL	-	-	0,00%	0,00%
(=) RESULTADO LÍQUIDO DO EXERCÍCIO	- 51.251	- 180.139	251,48%	-811,65%

* Análise Horizontal referente a janeiro/2026 e fevereiro/2026. ** Análise Vertical referente ao mês de fevereiro/2026.

Demonstração do Resultado do Exercício - DRE

ANÁLISE DRE MENSAL | BELLA LUNA AROMAS LTDA

➤ Análise Horizontal :

- Receita Bruta: Houve uma redução de -59,03%. Passando de R\$ 59.274 mil para R\$ 24.285 mil.
- Deduções: Aumentaram 85,44%. Sendo o saldo de R\$ -10.580 mil.
- Receita Operacional Líquida: Reduziu em -60,26%, passando de R\$ 55.855 para R\$ 22.194 mil.
- Custos (CPV): Apresentou elevação de 82,73%, aumentando de R\$ 111.875 mil para R\$ 204.424 mil.
- Lucro Bruto: A variação de 225,29% indica que o prejuízo aumentou, impulsionada diretamente pela elevação do CPV, sendo o saldo de R\$ -182.230 mil.
- Despesas Operacionais: Tiveram uma elevação significativa de 6518,71%, passando de R\$ -1.350 mil para R\$ -89.356 mil.
- Resultado Operacional: O prejuízo operacional foi de 402,50%, passando de R\$ -54.047 para R\$ -271.586 mil.
- Lucro/Prejuízo Antes do Resultado Financeiro: Aumentou em 72,24%, passando de R\$ -122.721 mil para R\$ -211.381 mil.
- Despesas Financeiras: Apresentaram redução de 56,36%, de R\$ -66.797 mil para R\$ -29.151 mil.
- Resultado Líquido do Exercício: Elevação do prejuízo de 251,48%, sendo R\$ -180.139.

▪ Análise Vertical :

- Receita Bruta: 100,00% (Base para análise).
- Deduções: Representam -43,57% da Receita Bruta.
- Receita Operacional Líquida: Representa 91,39% da Receita Bruta.
- Custos (CPV): Consumiram 841,76% da Receita Bruta.
- Despesas Operacionais: Absorvem -367,94% da Receita Bruta.
- Resultado Operacional: Prejuízo de -1118,31% da Receita Bruta.
- Lucro/Prejuízo Antes do Resultado Financeiro: Prejuízo de -870,40% da Receita Bruta.
- Despesas Financeiras: Representam -120,03% da Receita Bruta.
- Resultado Líquido do Exercício: Prejuízo de -811,65% da Receita Operacional Líquida. Para cada R\$ 100 de Receita Líquida, a empresa perde R\$ 811,65.

Fluxo de Caixa

FEVEREIRO/2026 | IMMICH INDUSTRIES LTDA

Fluxo de caixa CNPJ 08.741.869/0001-07
FLUXO CAIXA MENSAL

Detalhamento 28 dias 01/02/2026 à 28/02/2026

Caixa - Contas	
0001 PGTO ÁGUA	120,44
0004 PGTO CORREIOS	1.698,23
0006 PGTO INTERNET	264,86
0007 PGTO HONORÁRIOS	21,16
0008 PGTO MATERIAL DE CONSUMO	1.554,55
0016 PGTO SEGURO PREDIAL	1.783,13
0017 PGTO SISTEMA ZADA	5.739,74
0019 PGTO SEGURO DE VEÍCULO	1.050,10
0020 PGTO TELEFONES CELULARES	1.491,66
0023 PGTO ASSIST. MED. FUNCIONÁRIOS	2.579,79
0025 PGTO UNIFORMES FUNCIONÁRIOS	320
0031 PGTO MATÉRIA PRIMA	1.749,88
0033 PGTO COMISSÃO SOBRE VENDAS REPRESENTAN	1.083,15
0038 PGTO DESPESA BANCÁRIA	8.435,45
0043 PGTO FGTS	4.914,82
0044 PGTO FRETES C/ COMPRAS	400,58
0045 PGTO FRETES C/ VENDAS	960,04
0047 PGTO INSS	23.530,12
0061 PGTO IPI	265,63
0403 PGTO TEC.INFORMAÇÃO E MANUTENÇÃO MICR	1.040,00
0406 PGTO CIC	3.617,30
0409 PGTO MATERIAL DE EXPEDIENTE	116,91
0414 PGTO LUZ	3.629,84
0417 PGTO PUBLICIDADE	7.239,74
0422 PROJETO AMBIENTAL	1.127,21
0425 ANÁLISES LABORATÓRIO	5.000,00
0426 MANUTENÇÃO MÁQUINAS E EQUIPAMENTOS	162,4
0429 MANUTENÇÃO PRÉDIO	1.052,50

0431 IMPOSTOS E TAXAS	6.352,66
0432 CONSULTORIA EMPRESARIAL	622
0433 FOLHA DE PAGAMENTO	53.309,00
0445 EMPRÉSTIMOS	18.287,06
0447 CONSÓRCIO EMPRESA	9.295,03
0457 TÍTULO DE CAPITALIZAÇÃO	521,85
0458 PAGTO SEGURO FUNCIONÁRIO	5
0472 PAGTO RESCISÃO	1.301,14
0481 PGTO ICMS ST	2.613,05
0484 ASSINATURA JORNAL E REVISTA	450,2
0491 PGTO MATERIAL DE MARKETING	501,05
0492 TAXAS PREFEITURA	2.376,02
0496 MANUTENÇÃO SERVIÇO HOSPEDAGEM INTERNE	2.227,81
0504 PAGAMENTO FÉRIAS	5.680,00
0514 MATERIAL DE INFORMÁTICA	43,47
0516 JUROS RECEBIDOS	38,01
0517 IMOBILIZADO-SOFTWARE	208,17
0533 PGTO SISTEMA BIMACHINE / SOL7	1.493,23
0536 PGTO DIFAL	997,86
Total	187.271,84
Disponível do período	187.271,84



Indicadores de Liquidez

LIQUIDEZ | IMMICH INDUSTRIES LTDA

Conforme Assaf Neto (Estrutura e Análise de Balanços, 12ª ed., 2010), os indicadores de liquidez demonstram a capacidade financeira de uma entidade em honrar seus compromissos. A liquidez corrente evidencia o montante disponível no curto prazo para cada R\$ 1,00 de dívida no curto prazo. A liquidez seca faz o mesmo cálculo, deduzindo-se os estoques e as despesas antecipadas, visando demonstrar a representatividade de itens monetários de alta liquidez para saldar suas dívidas de curto prazo. Por fim, a liquidez geral realiza esse mesmo comparativo analisando os ativos e passivos de curto e longo prazo.

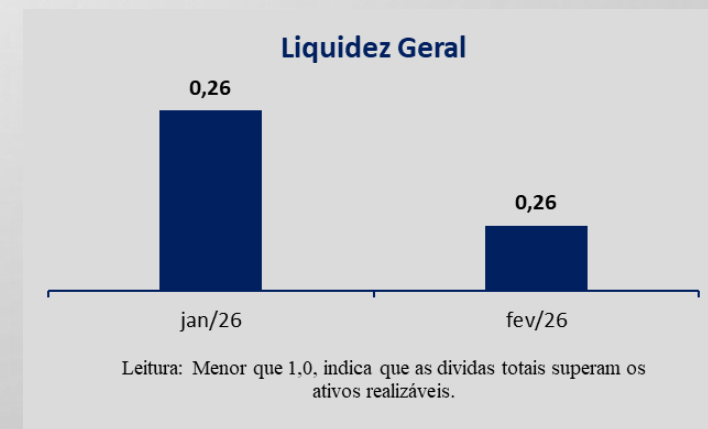
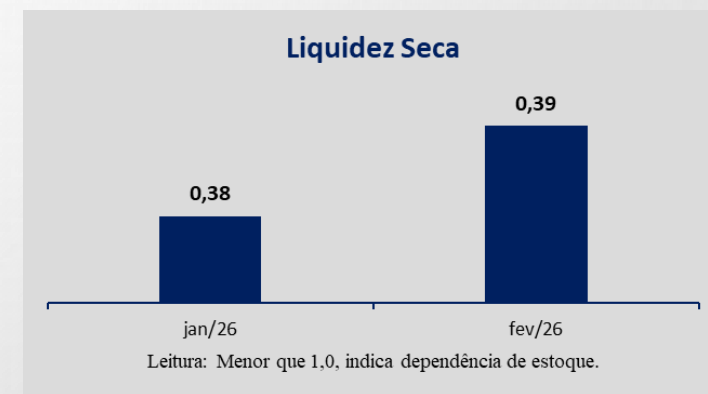
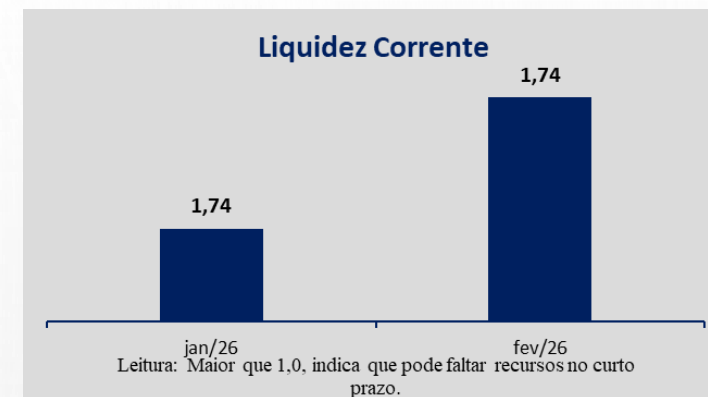
Nos meses de 2026, a empresa IMMICH INDUSTRIES LTDA. apresentou oscilação nos seus indicadores de liquidez. Apesar de demonstrar capacidade para saldar suas dívidas de curto prazo, o indicador de Liquidez Geral demonstra uma incapacidade de saldar suas dívidas de longo prazo, considerando o seu ativo disponível

$$\text{Liquidez Corrente} = \frac{\text{Ativo Circulante}}{\text{Passivo Circulante}}$$

Liquidez Seca

$$= \frac{\text{Ativo Circulante} - \text{Estoques} - \text{Despesas Antecipadas}}{\text{Passivo Circulante}}$$

$$\text{Liquidez Geral} = \frac{\text{Ativo Circulante} + \text{Realizável a Longo Prazo}}{\text{Passivo Circulante} + \text{Exigível a Longo Prazo}}$$



Indicador de Endividamento

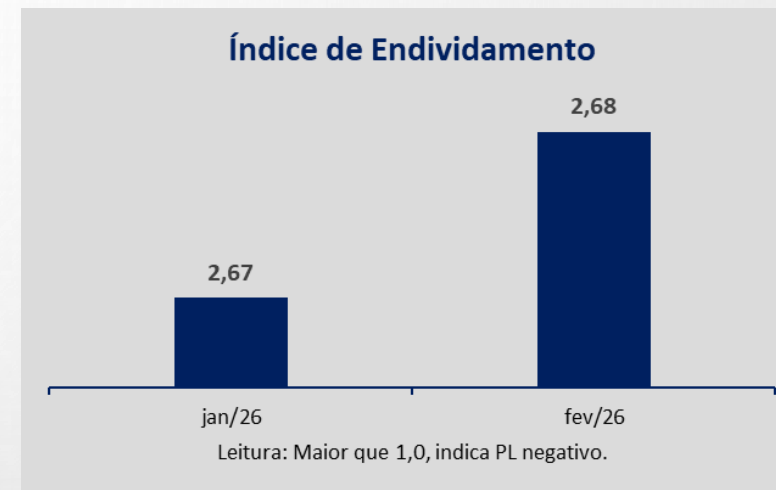
ENDIVIDAMENTO | IMMICH INDUSTRIES LTDA

De acordo com Assaf Neto (Estrutura e Análise de Balanço: um enfoque econômico financeiro, 12ª ed., 2020), o Endividamento Total demonstra a dependência da empresa com relação a suas exigibilidades totais, isto é, do montante investido em seus ativos, qual a participação dos recursos de terceiros.

Complementando a análise do Endividamento, temos o Endividamento de Curto Prazo, que demonstra o quanto a empresa possui de dívidas no curto prazo, em porcentagem, em relação à dívida total.

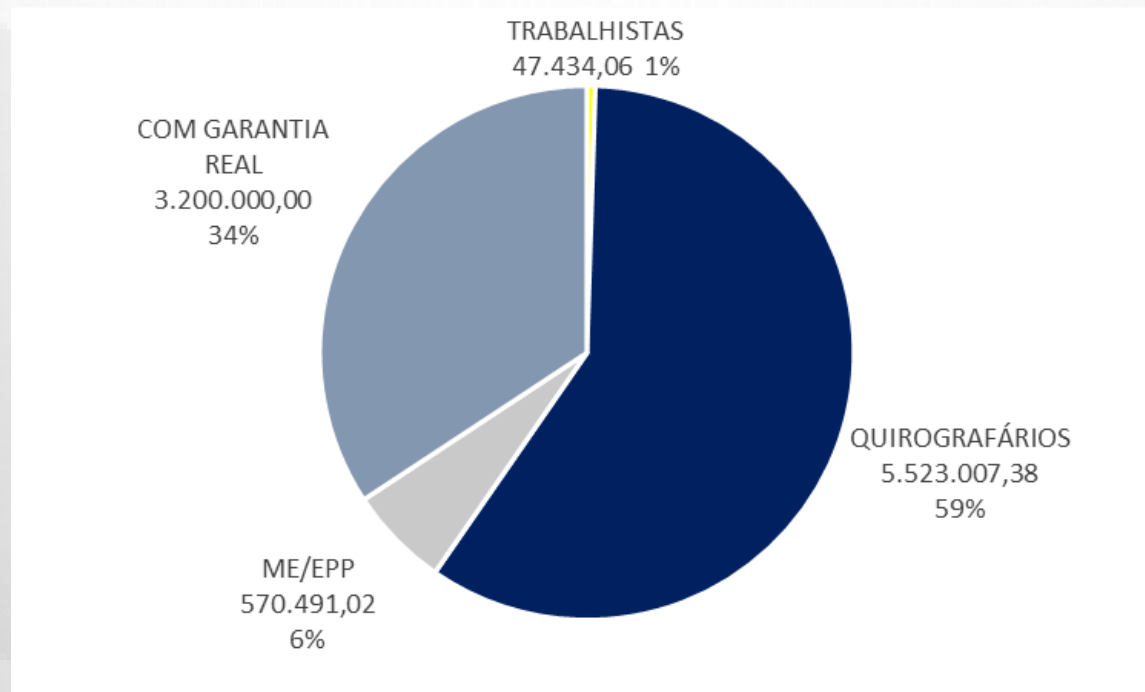
Nos meses de 2026, a empresa IMMICH INDUSTRIES LTDA. apresentou uma redução no seu Endividamento Total, sendo que o saldo de dívidas superam o valor do Ativo. O endividamento está concentrado nas dívidas de longo prazo.

Fórmula: Índice de Endividamento = (Passivo Circulante + Exigível a Longo Prazo) / Ativo Total



Endividamento

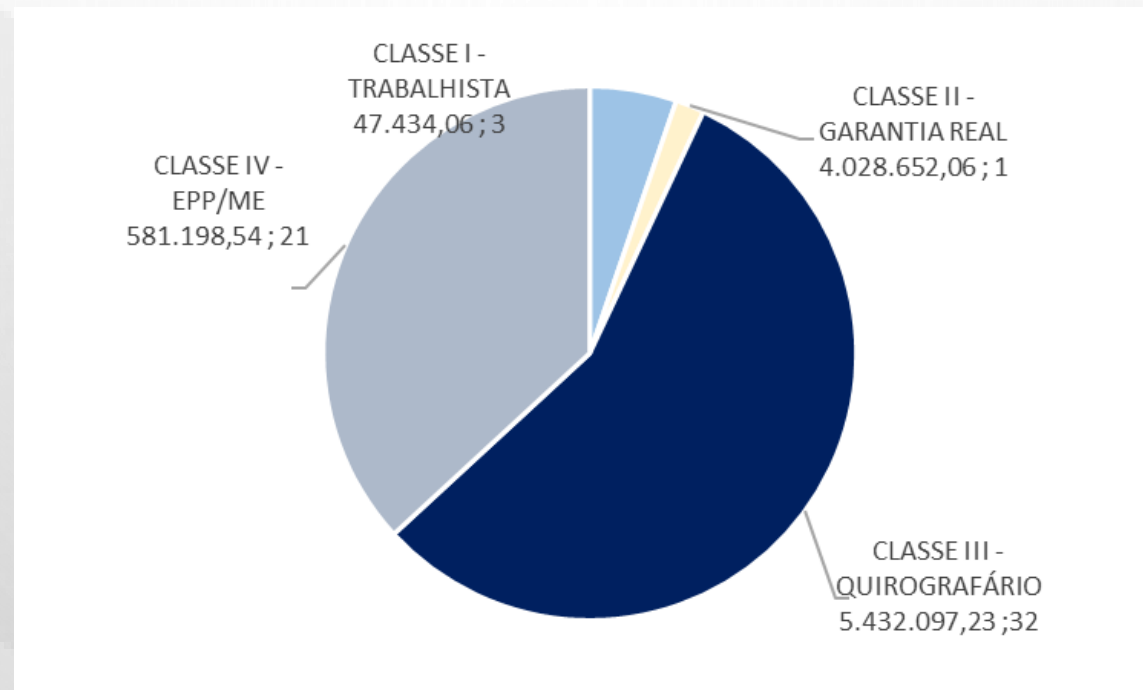
PASSIVO RJ | BELLA LUNA Art. 52 (em R\$)



Classe	% Participação Classe	Valor (R\$)
CLASSE I - TRABALHISTAS	0,51%	47.434,06
CLASSE III - QUIROGRAFÁRIOS	59,13%	5.523.007,38
CLASSE IV - ME/EPP	6,11%	570.491,02
CLASSE II - GARANTIA REAL	34,26%	3.200.000,00
TOTAL	100%	9.340.932,46

Endividamento

PASSIVO RJ | BELLA LUNA Art. 7º, 2º LRF (em R\$)



CLASSE	VALOR (R\$)	% CLASSE	Nº DE CREDORES
CLASSE I - TRABALHISTA	47.434,06	0,47%	3
CLASSE II - GARANTIA REAL	4.028.652,06	39,93%	1
CLASSE III - QUIROGRAFÁRIO	5.432.097,23	53,84%	32
CLASSE IV - EPP/ME	581.198,54	5,76%	21
TOTAL	10.089.381,89	100%	57

Reunião Mensal com as Recuperandas

FEVEREIRO/2026

No dia 31 de março de 2026, às 14 horas, realizou-se a reunião mensal em formato remoto, por meio da plataforma Google Meet, com a participação da consultoria e da equipe jurídica das Recuperandas.

O encontro teve como objetivo discutir melhorias nas informações disponibilizadas para os relatórios, estrutura contábil para extraconcursais e atualizações operacionais e de receita.

❖ RMA – qualidade das informações. A Administração Judicial sugeriu a prorrogação do prazo de entrega da documentação com objetivo de reduzir retrabalho e permitir a consolidação de dados. A empresa informou que as retificações nos DREs decorrem de falhas em processos internos e que, sem ajustes nesses processos, as retificações tendem a persistir mesmo com eventual prorrogação de prazo.

✓ A empresa comunicou a possibilidade de incorporar empresas do grupo para reduzir custos operacionais e diminuir o número de CNPJs ativos. A proposta em análise prevê a manutenção apenas das empresas Bella Luna Aromas e Immich Industries, centralizando operações e simplificando a estrutura societária.

✓ A empresa relatou que os reajustes de preços são realizados em março, o que leva clientes a anteciparem pedidos em fevereiro, elevando a receita bruta nesse mês. Também foi informado que se espera aumento da receita em abril em função do Dia das Mães.

❖ Passivo Extraconcursal: - melhorias contábeis. Foram reiteradas medidas para viabilizar uma análise mais eficiente dos eventos extraconcursais. Destacou-se a necessidade de identificar o extraconcursal na estrutura contábil, segregando claramente as contas entre o concursal e o extraconcursal, para facilitar relatórios.



Administração
Judicial

Caxias do Sul / RS
Rua Dr. Montaury 2090, sala 1404
Madureira – Cep 95.020-190
Telefone: (51) 3538-6488

Porto Alegre / RS
Av. Diário de Notícias 200, salas 1711 e 1712
Cristal – Cep 90.810-080
Telefones: (51) 3237-7097 | 3517-9084